



Nefndasvið Alþingis
við Austurvöll
150 REYKJAVÍK

Reykjavík, 24.04.2015
Tilvísun: 201504-0007

Efni: Umsögn um frumvarp til laga um breytingu á lögum um veiðigjöld, nr. 74/2012.

Alþýðusambandinu hefur borist til umsagnar frumvarp til laga um breytingu á lögum um veiðigjöld.

ASÍ er fylgjandi álagningu veiðigjalda og telur að sú aðferðafræði sem tekin var upp á síðasta fiskveiðiári að notast við reiknaða afkomustuðla hafi verið til bóta frá fyrra kerfi.

Í fyrirliggjandi frumvarpi eru stigin fleiri skref í rétta átt en líkt og áður hefur verið bent á í umsögnum Alþýðusambandsins eru veikleikar sem fyrr óvissa um raunverulegt verð sjávarafurða sökum gallaðrar verðmyndunar og notkun gamalla upplýsinga við útreikninga. ASÍ leggur áherslu á að ákvörðun veiðigjalda byggji á nýjustu mögulegu upplýsingum og mun notkun tveggja ára gamalla upplýsinga óhjákvæmilega fela í sér ákveðin vandamál í jafn sveiflukennndri atvinnugrein og sjávarútvegi.

Afstaða ASÍ til frumvarpsins byggir í meginráttum á stefnu sambandsins í atvinnumálum en í henni er lögð áhersla á að:

„Á grundvelli stefnu um nýtingu og verndun náttúruauðlinda geta stjórnvöld veitt heimild til nýtingar á auðlindum sem eru í eigu þjóðarinnar gegn gjaldi að því tilskilyldu að nýtingarrétturinn sé tímabundinn eða að honum megi breyta“.

„Gegn leyfum komi endurgjald; í fyrsta lagi vegna kostnaðar ríkisins af rannsóknum og eftirliti með nýtingu auðlinda (þjómustugjald); í öðru lagi til að tryggja þjóðinni hlutdeild í umframardi sem nýting auðlinda í þjóðareign skapar (auðlindagjald); og í þriðja lagi, þar sem það á við, til að tryggja hagkvæma nýtingu (umhverfisskattur)“.

Í 5. gr. d. er veiðigjald ákvarðað sem 35% af reiknigrunni botnfisks, og 35% af reiknigrunni uppsjávarfisks, og er veiðigjaldið jafnað niður á stofna samkvæmt ákvörðuðum afkomuígildum. Áætlað er að veiðigjöld nemi 10,9 mö. kr. og komi til með að skila 9,4 mö. kr. í tekjur eftir að tekið hefur verið tillit til frádráttar.

Alþýðusambandið hefur áður bent á það í umsögnum að það telji veiðigjöld lágt ákvörðuð. Þetta á sérstaklega við í ljósi sterkrar stöðu sjávarútvegs og hafa lítil rök



Alþýðusamband Íslands

verið færð fyrir lækkunum veiðigjalda undanfarin ár. Horfur í sjávarútvegi eru hagfelldar um þessar mundir, en á sama tíma fæst ekki séð að veiðigjald tryggi þjóðinni sanngjama hlutdeild í umframardi af nýtingu auðlindarinnar né að framkvæmdar séu allar nauðsynlegar rannsóknir og eftirlit með nýtingu auðlindarinnar.

f.h. ASÍ
Róbert Farestveit
Hagfræðingur

Veiðigjöld 2012/2013

Eigandi	Pnr	Staður	Almenn
HB Grandi hf	101	Reykjavík (Miðborg)	562.585.437
Síldarvinnslan hf	740	Neskaupstaður	221.394.248
Ísfélag Vestmannaeyja hf	900	Vestmannaeyjar	223.522.864
Samherji hf	600	Akureyri	211.202.119
Vinnslustöðin hf	900	Vestmannaeyjar	211.157.043
Brim hf	101	Reykjavík (Miðborg)	214.639.898
FISK-Seafood ehf.	550	Sauðárkrókur	204.967.398
Skinney-Pinganes hf	780	Höfn	171.196.738
Eskja hf	735	Eskifjörður	132.676.031
Rammi hf	580	Siglufjörður	168.520.221
Þorbjörn hf	240	Grindavík	199.533.802
Samherji Island ehf.	600	Akureyri	128.450.540
Gjögur hf	103	Reykjavík (Háaleitis- og Bústaðahverfi)	82.299.560
Hraðfrystihúsið - Gunnvör hf	410	Hnífsdalur	115.133.872
Ögurvík hf	101	Reykjavík (Miðborg)	72.920.040
Stálskip ehf	220	Hafnarfjörður	58.225.333
Loðnuvinnslan hf	750	Fáskrúðsfjörður	47.542.866
Huginn ehf	900	Vestmannaeyjar	46.640.848
Vísir hf	240	Grindavík	134.755.558
Runólfur Hallfreðsson ehf	300	Akranes	26.906.658
Nesfiskur ehf	250	Garður	93.476.683
Ós ehf	900	Vestmannaeyjar	32.244.947
Útgerðarfélag Akureyringa ehf	600	Akureyri	64.760.759
Frosti útgerð ehf.	610	Grenivík	22.434.032
Guðmundur Runólfsson hf	350	Grundarfjörður	34.322.186
Gullberg ehf	710	Seyðisfjörður	26.089.114
Soffanías Cecilsson hf	350	Grundarfjörður	32.486.799
Bergur-Huginn ehf	902	Vestmannaeyjar, pósthólf	51.804.233
Bergur ehf	900	Vestmannaeyjar	14.167.712
Jakob Valgeir ehf	415	Bolungarvík	43.228.887
Dala-Rafn ehf	900	Vestmannaeyjar	12.240.961
K G fiskverkun ehf	360	Hellissandur	36.520.013
Matthías Óskarsson	900	Vestmannaeyjar	11.844.591
Stakkavík ehf	240	Grindavík	33.596.260
Stígandi ehf	900	Vestmannaeyjar	12.311.977
Þórsberg ehf	460	Tálknafjörður	10.120.413
Steinunn hf	355	Ólafsvík	9.439.640
Frár ehf	900	Vestmannaeyjar	9.198.595
Birnir ehf	415	Bolungarvík	13.954.149
Oddi hf	450	Patreksfjörður	26.796.397
Agustson ehf	340	Stykkishólmur	8.988.407
Fiskkaup hf	101	Reykjavík (Miðborg)	26.928.508
Hraðfrystihús Hellissands hf	360	Hellissandur	26.531.999
Sólbakki ehf	230	Reykjanesbær	7.946.395
Auðbjörg ehf	815	Þorlákshöfn	19.194.215
Valafell ehf	355	Ólafsvík	7.629.006
Sigurður Ólafsson ehf	780	Höfn	7.300.999
Útgerðarfélagið Glófaxi ehf	900	Vestmannaeyjar	6.976.439
Útgerðarfélag Sandgerðis	245	Sandgerði	6.783.523
Sigurbjörn ehf	611	Grimsey	8.950.959
Sædís ehf	400	Ísafjörður	6.874.509
Viðskiptahúsið ehf	602	Akureyri, pósthólf	16.619.547
GPG Seafood ehf.	640	Húsavík	11.899.273
Sæfell hf	340	Stykkishólmur	9.577.333
Hafnarnes VER hf	815	Þorlákshöfn	15.048.071
Hólmsteinn Helgason ehf	170	Seltjarnarnes	5.023.813

Kjálkanes ehf.	103	Reykjavík (Háaleitis- og Bústaðahverfi)	14.964.600
Sigurbjörg ehf	105	Reykjavík (Hlíðar)	14.862.253
Jökull ehf	640	Húsavík	4.767.370
Geir ehf	680	Þórshöfn	8.878.820
Ölduós ehf	780	Höfn	4.701.132
Nóna ehf	780	Höfn	13.999.741
Örninn GK 203 ehf	240	Grindavík	4.380.451
Saltver ehf	230	Reykjanesbær	13.475.168
Sjávarmál ehf	245	Sandgerði	4.266.643
Stormur seafood ehf	222	Hafnarfjörður, pósthólf	12.592.748
Kristinn J. Friðbjósson ehf	360	Hellissandur	12.072.785
Borg eignarhaldsfélag ehf	630	Hrísey	4.323.278
Vík ehf. útgerð	545	Skagaströnd	4.008.038
BESA ehf	240	Grindavík	3.605.365
Sverrisútgerðin ehf	355	Ólafsvík	3.546.603
Frosti ehf	603	Akureyri	3.369.149
Rimý ehf	240	Grindavík	3.455.898
Grábrók ehf	780	Höfn	4.241.055
Hjálmar ehf	350	Grundarfjörður	3.302.353
Salting ehf	105	Reykjavík (Hlíðar)	9.697.388
Einhamar Seafood ehf	240	Grindavík	9.619.360
Vestri ehf	450	Patreksfjörður	7.943.349
Útnes ehf	360	Hellissandur	9.274.699
Útgerðarfélagið Guðmundur ehf	355	Ólafsvík	3.099.729
Hásteinn ehf b.t. Sigrún A. Jónasdóttir	270	Mosfellsbær	9.021.108
Ráeyri ehf bt.Gústaf Daníelsson	580	Siglufjörður	3.235.506
Kleifar ehf.	240	Grindavík	8.900.316
Aðalbjörg sf	101	Reykjavík (Miðborg)	3.008.911
Dögun ehf	550	Sauðárkrókur	3.094.481
Grunnur ehf	222	Hafnarfjörður, pósthólf	8.671.035
Útgerðarfélagið Dvergur hf	355	Ólafsvík	2.864.975
Sandbrún ehf	360	Hellissandur	5.289.922
Skarðsvík hf	360	Hellissandur	8.247.309
Flóki ehf	640	Húsavík	2.577.895
Dodda ehf	640	Húsavík	2.428.210
Blakknes ehf	415	Bolungarvík	6.737.137
Nesver ehf	360	Hellissandur	6.642.213
Önundur ehf	675	Raufarhöfn	2.363.944
SE ehf.	220	Hafnarfjörður	4.443.807
Narfi ehf	900	Vestmannaeyjar	4.820.957
Máni ÁR 70 ehf	820	Eyrbakki	2.327.465
Útgerðarfélagið Már ehf	900	Vestmannaeyjar	2.512.865
Guðbjartur ehf	360	Hellissandur	5.863.300
Sigfirðingur hf	580	Siglufjörður	2.227.532
Sjóli ehf	121	Reykjavík, pósthólf	2.220.503
Dóri ehf	250	Garður	6.029.595
Jói Blakk ehf	230	Reykjanesbær	2.161.022
Maron ehf	232	Reykjanesbær, pósthólf	2.954.292
Stefán R Einarsson	170	Seltjarnarnes	2.147.522
Borgarhöfði ehf	611	Grimsey	5.788.873
Sólrún ehf	621	Dalvík	5.768.271
Breiðavík ehf	360	Hellissandur	5.618.266
Sólberg ehf	400	Ísafjörður	2.419.783
Marver ehf	240	Grindavík	5.517.133
Fiskverkun Kalla Sveins ehf	720	Borgarfjörður eystri	2.038.647
Hólmi NS 56 ehf	690	Vopnafjörður	2.025.128
Niels Jónsson ehf	621	Dalvík	2.021.943
Hrímgrund ehf	815	Þorlákshöfn	2.020.646
Norðureyri ehf	430	Suðureyri	5.378.237

Hlökk ehf	510	Hólmavík	1.987.554
Hafborg ehf	603	Akureyri	5.283.919
Kæja ehf	900	Vestmannaeyjar	2.370.288
Útgerð Arnars ehf	340	Stykkishólmur	3.757.147
Barmur ehf	640	Húsavík	1.968.374
Uggi fiskverkun ehf	640	Húsavík	1.934.563
Hjallasandur hf	360	Hellissandur	1.912.007
Lítlalón ehf	355	Ólafsvík	4.952.452
Lukka ehf.	240	Grindavík	3.529.018
Hlunnar ehf	425	Flateyri	1.850.788
Bárður SH 81 ehf	356	Snæfellsbær	4.815.379
Kári Borgar ehf	720	Borgarfjörður eystri	1.800.299
Nónvarða ehf	360	Hellissandur	4.351.087
Útgerðarfélagið Stekkjavík	675	Raufarhöfn	1.673.561
Melnes ehf	360	Hellissandur	4.220.081
Siglunes ehf	580	Siglufjörður	4.191.030
Fles ehf	720	Borgarfjörður eystri	1.648.584
Útgerðarfélagið Hvammur hf	630	Hrísey	2.352.334
Berti G ehf	430	Suðureyri	1.643.046
Esjar ehf	360	Hellissandur	3.915.141
Rafn ehf	355	Ólafsvík	1.574.207
Gullfari ehf	220	Hafnarfjörður	1.555.179
Hróðgeir hvíti ehf	685	Bakkafjörður	1.526.330
Páll Helgi ehf	415	Bolungarvík	1.513.503
Útgerðarfélagið Öngull ehf	400	Ísafjörður	2.124.742
Stegla ehf	460	Tálknafjörður	3.026.578
K & G ehf	245	Sandgerði	1.473.375
EA-30 ehf.	430	Suðureyri	3.545.221
Reynir Þór ehf	356	Snæfellsbær	1.441.532
Halldór fiskvinnsla ehf	685	Bakkafjörður	1.552.032
Farsæll ehf	240	Grindavík	3.317.240
Akraberg ehf	300	Akranes	3.288.494
Flugalda ehf	400	Ísafjörður	3.253.221
Sæbjörg ehf	611	Grimsey	3.249.362
Miðvík ehf	460	Tálknafjörður	2.293.635
Happi hf	260	Reykjanesbær	3.246.218
Útgerðarfélag Íslands ehf	260	Reykjanesbær	1.368.580
Hafsbrún ehf	451	Patreksfjörður	1.354.831
Ebbi-útgerð ehf	300	Akranes	1.441.749
G.Ben útgerðarfélag ehf	621	Dalvík	1.329.334
Manus ehf	210	Garðabær	3.017.391
Útgerðarfélagið Haukur hf	355	Ólafsvík	2.806.912
Völ ehf	815	Þorlákshöfn	1.251.420
HAMPÁS ehf	250	Garður	2.774.163
Ráðvangur ehf	221	Hafnarfjörður	1.207.118
Erpur ehf	780	Höfn	1.200.591
Ragnar ehf.	510	Hólmavík	1.203.177
Þensla ehf	245	Sandgerði	2.256.489
Fanney SH-248 ehf	900	Vestmannaeyjar	2.407.471
Njörður ehf	460	Tálknafjörður	1.129.372
Grimmsnes ehf	232	Reykjanesbær, pósthólf	1.105.211
Marinó Jónsson ehf	685	Bakkafjörður	1.090.791
Gef ehf	450	Patreksfjörður	2.228.169
Blikaberg ehf	221	Hafnarfjörður	1.071.268
ST 2 ehf	520	Drangsnes	1.068.276
Helga ÞH ehf	671	Kópaskeri	1.065.910
Útgerðarfélagið Skúli ehf	520	Drangsnes	2.136.721
Sigurður Haraldsson ehf	260	Reykjanesbær	2.074.316
BBH útgerð ehf	530	Hvammstangi	1.030.056

Sigurbjörg Jónsdóttir ehf	203	Kópavogur	1.161.576
Bjartsýnn ehf	355	Ólafsvík	1.900.787
Iceland Sea Angling hf	420	Súðavík	988.000
Mardöll ehf	465	Bíldudalur	982.899
Útgerðarfélagið Nesið ehf	580	Siglufjörður	1.857.821
Krossi-útgerðarfélag ehf	450	Patreksfjörður	973.695
Útgerðarfélagið Djúpavík ehf	545	Skagatrönd	967.720
Siggi Bjartar ehf	415	Bolungarvík	1.750.479
Haraldur Jónsson ehf	220	Hafnarfjörður	939.683
Andraútgerðin ehf	465	Bíldudalur	920.702
Glaður ehf	415	Bolungarvík	916.743
Útgerðarfélagið Gjálfur ehf	355	Ólafsvík	1.681.500
Njáll ehf	620	Dalvík	906.016
Eyfrejunes ehf	765	Djúpivogur	904.999
G.B.Magnússon ehf	112	Reykjavík (Grafarvogur)	897.504
Sæný ehf	815	Þorlákshöfn	884.004
Manni ehf	600	Akureyri	883.340
Skarfaklettur ehf	210	Garðabær	1.579.271
Sigurgeir Ingólfur Sigurðsson	360	Hellissandur	866.060
Útgerðarfélagið Leifur Heppni ehf	260	Reykjanesbær	835.487
Þórsnes ehf	340	Stykkishólmur	1.482.912
Haukur Einarsson	109	Reykjavík (Breiðholt)	815.699
Fiskihóll ehf	415	Bolungarvík	1.455.040
I.F.S. ehf	221	Hafnarfjörður	959.952
Eyfang ehf	630	Hrísey	1.438.909
Þráinn Sigurðsson	765	Djúpivogur	794.865
Hilmar Jónsson	765	Djúpivogur	779.543
Eignarhaldsfélagið Björg ehf	230	Reykjanesbær	766.379
Keilir ehf	300	Akranes	1.352.224
Hraungerði ehf	685	Bakkafjörður	765.160
Rifshólmi ehf	360	Hellissandur	752.800
Hrúteyri ehf	415	Bolungarvík	1.260.898
Sæfar ehf	510	Hólmavík	723.454
Útgerðarfélagið Kári ehf	340	Stykkishólmur	1.252.604
Stapavík ehf	300	Akranes	696.008
Uggi útgerðarfélag ehf	675	Raufarhöfn	689.028
Víkurver ehf	580	Siglufjörður	1.170.058
Tindur ehf	340	Stykkishólmur	1.159.467
Sjávareldi ehf	400	Ísafjörður	674.683
Hempill ehf	221	Hafnarfjörður	655.424
Bjarmi sf	620	Dalvík	713.946
Óskar Karl Guðmundsson	170	Seltjarnarnes	645.088
Flæðarmál ehf	720	Borgarfjörður eystri	642.257
Útgerðarfélagið Röðull ehf	675	Raufarhöfn	638.621
Ásver ehf	540	Blönduós	636.634
Ís 47 ehf	400	Ísafjörður	634.781
Einar í Bjarnabæ ehf	221	Hafnarfjörður	633.508
Faxavík ehf bt. Elvars Þ. Tryggvasonar	720	Borgarfjörður eystri	612.693
Ýmir hf	260	Reykjanesbær	611.553
Búhamar ehf bt. Sigurður Hlöðversson	900	Vestmannaeyjar	609.549
Dúan sf	580	Siglufjörður	605.713
Óskar Skúlason	360	Hellissandur	596.544
Novo ehf bt Arctic Oddi ehf	425	Flateyri	595.831
Útgerðarfélagið Gummi ehf	520	Dranganes	587.986
Útgerðarfélagið Kjölur ehf	400	Ísafjörður	586.283
Gunnar KG ehf	680	Þórshöfn	585.049
Jökulheimar ehf	640	Húsavík	580.101
Geislaútgerðin ehf	565	Hofsós	577.839
K Sigurðsson ehf.	240	Grindavík	600.666

Hafvík ehf	510	Hólmavík	569.687
Sigurður Pálsson ehf	625	Ólafsfjörður	571.066
Sæling ehf	203	Kópavogur	553.670
Ýsuhéiði ehf	340	Stykkishólmur	545.538
Freydís sf	410	Hnífsdalur	544.550
Unnvör ehf	110	Reykjavík (Árbær)	544.569
Þórisólmi ehf	340	Stykkishólmur	602.810
Brattás ehf.	610	Grenivík	536.754
Oliver ehf	355	Ólafsvík	531.063
Útgerðarfélagið Hólmar ehf	356	Snæfellsbær	531.041
Heimaskagi ehf	300	Akranes	827.917
ÁVM útgerð ehf	520	Dranganes	525.218
Garðar Birgisson	670	Kópasker	523.985
Bylgja VE 75 ehf	900	Vestmannaeyjar	503.263
Garraútgerðin sf	460	Tálknafjörður	807.121
Hróatildur ehf	350	Grundarfjörður	518.370
Litli Tindur ehf	750	Fáskrúðsfjörður	516.686
Líf GK-67 ehf	245	Sandgerði	513.012
Æðarsker ehf.	671	Kópaskeri	505.260
EGÓ export ehf	430	Suðureyri	766.128
Eiður Ólafsson ehf	300	Akranes	761.303
Gunnar Ari Harðarson	240	Grindavík	420.936
Árni Helgason ehf	625	Ólafsfjörður	492.880
Slyngur ehf.b.t. Jón Kr. Kristjánsson	603	Akureyri	492.433
Emilía Ak-57 útgerð ehf	300	Akranes	478.925
Sæból ehf	350	Grundarfjörður	478.696
Gamli og synir ehf.	221	Hafnarfjörður	590.449
Lágey ehf	640	Húsavík	474.622
Egunn ehf.	720	Borgarfjörður eystri	474.639
Valdi ehf	200	Kópavogur	701.045
Kvíka hf útgerð	356	Snæfellsbær	470.546
Áróra ehf	220	Hafnarfjörður	470.375
Básafell - útgerð ehf.	221	Hafnarfjörður	543.896
Már SU 145 ehf	765	Djúpivogur	465.643
Sjávargæði ehf	425	Flateyri	464.684
Byggðastofnun	550	Sauðárkrókur	439.233
Skáley ehf	566	Hofsós	452.400
Knarrareyri ehf	640	Húsavík	449.553
Stekkjarkvík ehf	611	Grímsey	644.851
Ingibjörg ehf b.t. Björg Guðlaugsdóttir	355	Ólafsvík	641.935
Lundhöfði ehf	550	Sauðárkrókur	445.322
Æður ehf Víðidalstungu	510	Hólmavík	445.180
Útgerðarfélagið Glaumur ehf	360	Hellissandur	445.086
Nesbrot ehf	210	Garðabær	443.821
BA-367 ehf	460	Tálknafjörður	441.304
Peð ehf	400	Ísafjörður	437.001
Útgerðarfélagið Borg ehf.	520	Dranganes	433.868
HH útgerð ehf	900	Vestmannaeyjar	433.172
Selnibba ehf	690	Vopnafjörður	432.052
Bogi Ingvar Traustason	240	Grindavík	429.041
Nk 8 ehf bt Sigursteinn Sigurðsson	111	Reykjavík (Breiðholt)	602.158
Ívar Björgvinsson	765	Djúpivogur	421.981
ICP ehf	260	Reykjanesbær	421.876
Kussungur ehf	621	Dalvík	420.587
Bibbi Jóns ehf	470	Þingeyri	420.642
Bóndabúð ehf	240	Grindavík	419.912
Nanna ÍS ehf	415	Bolungarvík	417.098
Vinur GK-96 ehf.	101	Reykjavík (Miðborg)	411.210
ED-útgerð ehf	530	Hvammstangi	410.970

Litlanes ehf	680	Þórshöfn	410.543
Gummi El ehf	300	Akranes	554.555
Leifur RE-220 ehf	112	Reykjavík (Grafarvogur)	404.719
Þorskeldi ehf	765	Djúpivogur	403.893
Lovísa ehf	510	Hólmavík	402.829
Blámann ehf	245	Sandgerði	398.839
Börkur frændi ehf	690	Vopnafjörður	397.900
Jakob Hendriksson ehf	300	Akranes	395.609
Nýhús ehf	900	Vestmannaeyjar	390.355
G. Magnússon ehf	210	Garðabær	387.581
Gunnar Gunnarsson ehf	625	Ólafsfjörður	385.986
Pjakkur ehf	425	Flateyri	384.486
Vigfús Davíðsson	300	Akranes	383.763
Ósdalur ehf.	780	Höfn	377.809
Ragnar Ragnarsson	580	Siglufjörður	371.812
Stafey ehf.	580	Siglufjörður	370.380
Brynjar KE-127 ehf	230	Reykjanesbær	368.288
Vatnsnes ehf	260	Reykjanesbær	468.198
Sæfari BA-110 ehf	450	Patreksfjörður	363.404
Njáll SU-8 ehf	750	Fáskrúðsfjörður	362.977
Steindór Ámason	550	Sauðárkrókur	362.740
Kumblavík ehf	640	Húsavík	361.466
Útgerðarfélagið Grund ehf	340	Stykkishólmur	447.784
Jóhann Guðfinnsson	240	Grindavík	357.315
Vaðhorn ehf	755	Stöðvarfjörður	355.348
Vörðunes ehf	240	Grindavík	352.222
GSA útgerð ehf.	225	Garðabær	380.777
SF - 47 ehf	780	Höfn	350.571
Lómagnúpur ehf	685	Bakkafjörður	350.506
Karl Þór ehf	340	Stykkishólmur	349.429
Silfurnes ehf	780	Höfn	349.429
Guðjón Guðmundsson	425	Flateyri	349.296
Útgerðarfélagið Sæfari ehf	551	Sauðárkrókur	347.548
Snæljós ehf	750	Fáskrúðsfjörður	347.425
Brökur ehf	730	Reyðarfjörður	345.762
Nesfell ehf	520	Dranganes	345.649
SJ útgerð ehf	545	Skagaströnd	345.318
Austurtangi ehf	780	Höfn	345.309
Ellatún ehf	355	Ólafsvík	343.682
Skálaberg ehf	450	Patreksfjörður	343.672
Dalá ehf	680	Þórshöfn	342.905
Útgerðarfélag E.Ól ehf	220	Hafnarfjörður	342.266
Skak ehf	300	Akranes	342.152
Haföm SU 42 ehf	715	Mjólfjörður	340.652
Sigurður Kristjánsson	640	Húsavík	339.332
Ásnef ehf	550	Sauðárkrókur	338.420
Útgerðarfélag Dalvíkur ehf	620	Dalvík	338.373
Glær ehf	210	Garðabær	338.219
Fuglberg ehf	220	Hafnarfjörður	335.398
Stykki hf	340	Stykkishólmur	335.142
Hafrún II IS-365 ehf	110	Reykjavík (Árbær)	334.372
Útgerðarfélagið Sóla ehf	510	Hólmavík	332.530
Grafarós ehf	565	Hofsós	332.225
Steindór Kristinn Oliverson	300	Akranes	386.038
Útgerðarfélagið Hellisey ehf	900	Vestmannaeyjar	330.401
Kópnes ehf	510	Hólmavík	382.774
Útgerðarfélagið Suðri ehf.	510	Hólmavík	328.692
Guðni Kristján Ásgrímsson	690	Vopnafjörður	327.961
Gummi Gylfa ehf	735	Eskifjörður	322.813

Iceland ProFishing ehf.	425	Flateyri	320.209
Sílavík ehf	780	Höfn	314.690
SV 1 ehf	230	Reykjanesbær	312.999
Útgerðarfélagið Örnólfur ehf	300	Akranes	310.964
Útgerðarfélagið Einbúi ehf	760	Breiðdalsvík	312.070
GRG útgerð ehf	520	Dranganes	309.684
Elva Björg ehf. Gerðahreppi	580	Siglufjörður	306.823
Gjálfur ehf	355	Ólafsvík	327.323
Grönvold ehf	690	Vopnafjörður	302.434
Þórkell Geir Högnason	356	Snæfellsbær	301.207
Jón Ólafsson	510	Hólmavík	298.558
Áratog ehf	451	Patreksfjörður	296.334
Braddi ehf	640	Húsavík	295.984
Hafþór SU-144 ehf	740	Neskaupstaður	295.396
Grænnípa ehf.	760	Breiðdalsvík	292.876
Útgerð ehf	625	Ólafsfjörður	292.554
Sigurður Kristján Garðarsson	355	Ólafsvík	291.584
Guðbjartur í Vík ehf	545	Skagaströnd	289.543
Brimsvala ehf	109	Reykjavík (Breiðholt)	288.715
Klúka ehf	415	Bolungarvík	286.900
Sindri RE-46 ehf	105	Reykjavík (Hlíðar)	287.220
Gunnar Berg Ólafsson	240	Grindavík	284.545
Alda Seafood ehf	602	Akureyri, pósthólf	284.089
Leifur Einar Einarsson	200	Kópavogur	280.972
Hafblik útgerð ehf	625	Ólafsfjörður	274.874
Skallanes ehf	350	Grundarfjörður	273.952
Útgerðarfélagið Álfar ehf.	108	Reykjavík (Háaleitis- og Bústaðahverfi)	272.677
Merki ehf	112	Reykjavík (Grafarvogur)	272.451
Sæfjörður ehf	815	Þorlákshöfn	272.177
Meta ehf	750	Fáskrúðsfjörður	271.292
Erlendur Kristjánsson	450	Patreksfjörður	270.133
Útgerðarfélagið Geysir ehf	112	Reykjavík (Grafarvogur)	268.814
Ólöf Eva ehf	220	Hafnarfjörður	264.444
Gunnar Þór Guðmundsson	780	Höfn	263.333
Djúp ehf	765	Djúpivogur	263.331
Særöst ehf	460	Tálknafjörður	262.685
Árni ÞH 127 ehf	640	Húsavík	262.333
Bára ÞH 10 ehf	675	Raufarhöfn	260.254
BG nes ehf	580	Siglufjörður	259.845
Kaspar ehf	710	Seyðisfjörður	256.776
Sandoddi ehf	108	Reykjavík (Háaleitis- og Bústaðahverfi)	255.171
Glettingur ehf bt. Bergþór Ólafsson	685	Bakkafjörður	253.015
Sæhólmi ehf	210	Garðabær	251.484
Krosshamar ehf	400	Ísafjörður	248.330
Lea RE 171 slf	170	Seltjarnarnes	247.665
Elín ÞH-82 ehf	610	Grenivík	246.605
Dofri SU-500 ehf	735	Eskifjörður	246.422
Páll Ágústsson	710	Seyðisfjörður	245.509
Gullfesti ehf	603	Akureyri	244.806
Ísbrá ehf	400	Ísafjörður	244.796
Krókfiskur ehf	550	Sauðárkrókur	241.828
Jóhanna ehf	600	Akureyri	241.338
Útgerðarfélagið Otur ehf	201	Kópavogur	241.329
Sævon ehf	112	Reykjavík (Grafarvogur)	240.312
Valaborg ehf	510	Hólmavík	239.896
Hamla ehf	420	Súðavík	238.336
Taugar ehf	350	Grundarfjörður	237.823
Sunna ehf	580	Siglufjörður	236.959
Hulda Jónsdóttir	640	Húsavík	235.944

Birta SU-36 ehf.	765	Djúpivogur	233.645
Nónvík ehf	340	Stykkishólmur	233.616
Mýrarholt ehf	415	Bolungarvík	230.889
Hrafnakambur ehf	755	Stöðvarfjörður	230.310
Hafdís GK 202 ehf	250	Garður	230.007
Stútungur ehf	425	Flateyri	229.750
Hraunhöfn-Lavaport ehf	210	Garðabær	229.473
Dúan 6868 ehf	200	Kópavogur	228.580
Útgerðarfélagið Berg ehf	225	Garðabær	227.820
Garðar Smári Björgvinsson	690	Vopnafjörður	227.678
Sverrir Gestsson ehf	750	Fáskrúðsfjörður	227.546
Vogur ehf	765	Djúpivogur	227.545
Guðjón Atli Steingrímsson	600	Akureyri	227.479
Stefán Pétursson	355	Ólafsvík	226.262
Hafgola ehf	225	Garðabær	224.553
Guðmundur Annas Jónsson	640	Húsavík	223.698
Bliki SU-10 ehf	735	Eskifjörður	222.777
Trékyllir ehf b.t. Kristmundur	109	Reykjavík (Breiðholt)	222.472
Slöttur ehf	755	Stöðvarfjörður	221.475
TB Uggi ehf	900	Vestmannaeyjar	220.619
Ísborg ehf	620	Dalvík	220.495
Ormur ehf	400	Ísafjörður	220.125
Hafsteinn Sæmundsson	240	Grindavík	219.537
Garðar ÞH-122 ehf bt Jóhann A Jónsson	225	Garðabær	218.398
Halldór Einarsson	260	Reykjanesbær	217.465
Hafbáran ehf	450	Patreksfjörður	217.125
Nonni HU-9 ehf	541	Blönduós	215.528
Gullrún ehf.	760	Breiðdalsvík	215.282
Vogmær ehf	201	Kópavogur	215.129
Sjóstangaveiðifél Húsavíkur ehf	640	Húsavík	213.541
Svavar Þorsteinsson	220	Hafnarfjörður	213.209
Útgerðarfélagið Þytur ehf	550	Sauðárkrókur	213.002
Verk ehf	600	Akureyri	212.354
Kristján og Magnús ehf	300	Akranes	212.108
Hildur ST 33 ehf	360	Hellissandur	210.691
Létthöfði ehf	524	Árneshreppur	210.388
Aðalbjörn Haraldsson	710	Seyðisfjörður	210.226
Mína sf b.t. Stefán Jónsson	300	Akranes	209.780
Duggulág ehf.	621	Dalvík	208.839
Viðar Sigurðsson	640	Húsavík	208.261
Rakel ehf.	640	Húsavík	207.492
Geirfugl ehf	221	Hafnarfjörður	206.302
Andri Ottó Kristinsson	350	Grundarfjörður	205.980
Jónas Þór Einarsson	565	Hofsós	202.379
Harry ehf	430	Suðureyri	200.926
Ríkharður Örn Jónsson	112	Reykjavík (Grafarvogur)	200.185
Marsibil ehf	625	Ólafsfjörður	199.672
Biltingur ehf	675	Raufarhöfn	199.435
Baltic útgerð ehf	230	Reykjanesbær	198.637
Stefán Ingvar Guðjónsson	735	Eskifjörður	197.866
Ingibjörn Kristinsson	720	Borgarfjörður eystri	197.714
Jón Þorbergsson	201	Kópavogur	196.992
Brú-útgerðarfélag sf	730	Reyðarfjörður	196.433
Sævík ehf.	510	Hólmavík	195.901
Sæmundur Einarsson	260	Reykjanesbær	195.748
Dögg SU-229 ehf	730	Reyðarfjörður	195.264
Skíði EA-666 ehf	600	Akureyri	194.931
GJÁ útgerð ehf	221	Hafnarfjörður	194.560
Sveinungi ehf	109	Reykjavík (Breiðholt)	194.409

Bæjarás ehf	685	Bakkafjörður	193.907
AHA Flutningar ehf	755	Stöðvarfjörður	193.231
Gísli Geir ehf	110	Reykjavík (Árbær)	191.968
Hraukhólmur ehf	420	Súðavík	191.692
Garðar Haukur Steingrímsson	550	Sauðárkrókur	190.922
Djúppúfa ehf	415	Bolungarvík	190.382
Bjarnames ehf	415	Bolungarvík	190.305
Rikka ehf	640	Húsavík	189.803
Hvítungur ehf	245	Sandgerði	189.193
Bjargfugl ehf bt/Kjartan Kjartansson	210	Garðabær	188.994
Hrólli ehf. bt. Ágúst S Hrólfsson	415	Bolungarvík	188.879
Hafsteinn Sigurðsson	340	Stykkishólmur	187.720
Hlynur Vigfús Björnsson	465	Bíldudalur	187.245
SU-112 slf	750	Fáskrúðsfjörður	186.391
Siggi Odds ehf	580	Siglufjörður	186.314
Trilla ehf	640	Húsavík	185.422
Víðir Davíðsson	690	Vopnafjörður	184.235
Kiddi Jóns ehf	780	Höfn	184.026
Stefán Árni Arngrímsson	360	Hellissandur	183.095
Njáll Ingvarsson	740	Neskaupstaður	182.621
Birkir Rúnar Jóhannsson	340	Stykkishólmur	182.525
Ástvaldur Pétursson	311	Borgarnes	180.814
Hektor ehf	750	Fáskrúðsfjörður	180.273
Fish and Fun ehf.	113	Reykjavík (Grafarholt og Úlfarsárdalur)	180.027
Brimsker ehf	780	Höfn	179.474
Skvísa ehf	755	Stöðvarfjörður	179.049
ÓBH Útgerð ehf	510	Hólmavík	178.497
Rán ehf	675	Raufarhöfn	178.431
Bjargmundur Grímsson	105	Reykjavík (Hlíðar)	177.926
Eysteinn Gunnarsson	510	Hólmavík	176.853
Ólafur Pétursson	103	Reykjavík (Háaleitis- og Bústaðahverfi)	176.703
Ribba ehf	720	Borgarfjörður eystri	176.026
Jón Kristinn Antoníusson	765	Djúpivogur	175.409
Stóriðjan ehf	550	Sauðárkrókur	174.791
Magnea Svava Guðmundsdóttir	800	Selfoss	174.420
Helgi Sigurmonsson ehf	356	Snæfellsbær	174.059
Þristur BA-5 ehf	451	Patreksfjörður	173.641
Djúpey ehf.	345	Flatey á Breiðafirði	173.603
Jói ehf	610	Grenivík	173.518
Magnús Jónsson	350	Grundarfjörður	173.375
Snjótindur ehf	765	Djúpivogur	173.310
Víðir útgerð ehf.	610	Grenivík	172.484
Sæafl ehf.	510	Hólmavík	172.340
Blíða ehf	900	Vestmannaeyjar	171.542
Útgerðarfélagið Straumur ehf	105	Reykjavík (Hlíðar)	171.342
Fiskidrangur ehf.	200	Kópavogur	171.115
Ester ehf.	670	Kópasker	170.355
Selasteinn ehf	620	Dalvík	169.670
Aldan NK-28	740	Neskaupstaður	169.537
Tjaldur ehf	625	Ólafsfjörður	169.159
Hringur Arason	765	Djúpivogur	168.464
Andri Viðar Víglundsson	625	Ólafsfjörður	168.123
Hjálmar Steinar Skarphéðinsson	550	Sauðárkrókur	167.756
Ískleif ehf	400	Ísafjörður	166.878
Dudda ehf	355	Ólafsvík	166.584
Sigurður Filippusson	710	Seyðisfjörður	165.481
Örvar Andri Sævarsson	580	Siglufjörður	165.102
Heppinn ehf	400	Ísafjörður	164.740
Beitir sf	340	Stykkishólmur	162.660

Hrolleifsborg ehf.	415	Bolungarvík	162.481
Lambatindur slf.	522		161.720
Nausthóll ehf	190	Vogar	160.626
Salthamar sf	524	Árneshreppur	160.028
Ríkarður Garðarsson	112	Reykjavík (Grafarvogur)	159.924
Bugur ehf	355	Ólafsvík	159.743
6172 ehf	220	Hafnarfjörður	159.487
Gunnar Hámundarson ehf	250	Garður	157.900
Marey útgerð ehf	350	Grundarfjörður	157.510
Hafsteinn Esjar Stefánsson	210	Garðabær	157.503
Björn Halldórsson	625	Ólafsfjörður	157.339
GÞ Gíslason ehf	400	Ísafjörður	157.157
Mávaklettur ehf	350	Grundarfjörður	156.503
Einar Ó. Magnússon	640	Húsavík	156.067
Iceyachting ehf	760	Breiðdalsvík	155.212
Auðlind útgerðarfélag ehf.	270	Mosfellsbær	155.145
Valur Harðarson	400	Ísafjörður	153.900
Hafsvala ehf	220	Hafnarfjörður	153.892
Freymundur ehf	625	Ólafsfjörður	153.112
SU 18 ehf	700	Egilsstaðir	152.799
Einar Þorvaldsson	740	Neskaupstaður	151.774
Friðþjófur Orri Jóhannsson	360	Hellissandur	151.462
Hauður ehf	355	Ólafsvík	151.270
Grjóti ehf.	675	Raufarhöfn	150.966
Útgerðarfélag Skagfirðinga sf	550	Sauðárkrókur	150.709
Sóli ehf	755	Stöðvarfjörður	150.501
Óli B. ehf	600	Akureyri	150.262
Laufré ehf	810	Hveragerði	150.148
Smáskel ehf	250	Garður	150.092
GÓK húsasmíði ehf	415	Bolungarvík	150.081
Vigfús Guðlaugsson	900	Vestmannaeyjar	149.960
Útgerðarfélagið Lilja ehf	270	Mosfellsbær	149.740
Freyr Héðinsson	450	Patreksfjörður	149.701
Ósk ehf	230	Reykjanesbær	149.682
Óskar og synir ehf	620	Dalvík	149.228
Útgerðarfélagið Rán ehf	340	Stykkishólmur	149.094
Emmi ehf	900	Vestmannaeyjar	148.962
Drafnarvík ehf.	601	Akureyri	148.515
Útgerðarfélagið Víkingur ehf	220	Hafnarfjörður	148.515
Kiddó ehf	355	Ólafsvík	147.545
Þorl hf	551	Sauðárkrókur	146.700
Sjóbiz ehf	500	Staður	146.633
Arabella ehf	545	Skagatrönd	146.492
Ikan ehf	310	Borgarnes	146.424
Árni Sigtryggsson	220	Hafnarfjörður	146.064
Maró slf.	550	Sauðárkrókur	145.969
Kristbjörg 6795 ehf	220	Hafnarfjörður	145.949
Skást ehf	550	Sauðárkrókur	145.826
Þollur ehf	685	Bakkafjörður	145.763
Hreinn Björgvinsson	690	Vopnafjörður	145.750
Heillaspor ehf	340	Stykkishólmur	145.723
Ólafur Helgi Haraldsson	450	Patreksfjörður	145.417
Jóhann Steinsson	355	Ólafsvík	145.028
Hlemmavideo ehf.	200	Kópavogur	144.848
HFH útgerð ehf	520	Dranganes	144.715
Útgerðarfélagið Íris ehf	340	Stykkishólmur	143.698
Árni Sveinbjörnsson	740	Neskaupstaður	143.697
Guggan ehf	240	Grindavík	143.585
Ragnar Sigurður Jónsson	245	Sandgerði	143.298

Aðalsteinn Oddsson	580	Siglufjörður	142.436
Svartfugl ehf.	450	Patreksfjörður	141.665
Þorvaldur Guðmundsson	300	Akranes	140.896
Kolbrún Þóra Ólafsdóttir	355	Ólafsvík	140.650
AK47 Útgerð ehf	600	Akureyri	140.630
Valdimar Jörgensen	105	Reykjavík (Hlíðar)	140.553
Th. Adolfsson ehf.	110	Reykjavík (Árbær)	140.156
Tröllafell ehf	400	Ísafjörður	140.002
Eðvald Smári Ragnarsson	765	Djúpivogur	139.908
Brákarey ehf.	530	Hvammstangi	139.736
Flóra ehf	200	Kópavogur	139.671
Guðlaugur Agnar Ágústsson	524	Árneshreppur	138.653
Gylfi Bjarnason	112	Reykjavík (Grafarvogur)	138.586
Sævar K ehf	200	Kópavogur	138.398
Leigusali ehf.	730	Reyðarfjörður	138.074
Viktoría Rán Ólafsdóttir	510	Hólmavík	137.979
Bredersen ehf	450	Patreksfjörður	137.837
Sigurbára ehf	820	Eyrarbakki	137.077
Háaver ehf	415	Bolungarvík	137.038
Gulltindur ehf	203	Kópavogur	136.316
Úlfar Eyjólfsson	524	Árneshreppur	136.202
Gletta litla ehf.	720	Borgarfjörður eystri	136.118
Eyri Eskifirði ehf	735	Eskifjörður	136.089
BA 337 ehf	460	Tálknafjörður	135.890
Maggi Ingimars ehf	355	Ólafsvík	135.006
ÍS-55 ehf	400	Ísafjörður	134.588
Dagdís ehf.	350	Grundarfjörður	134.568
Útgerðarfélagið Burst ehf.	112	Reykjavík (Grafarvogur)	134.521
Sverrir Björnsson	580	Siglufjörður	134.094
Máney útgerðarfélag ehf	425	Flateyri	133.932
Akravík ehf	420	Súðavík	133.704
Stæltir kroppar ehf	765	Djúpivogur	133.419
HVJ ehf.	245	Sandgerði	132.954
Sveinþór Eiríksson	108	Reykjavík (Háaleitis- og Bústaðahverfi)	132.717
Jón Emil Svanbergsson	350	Grundarfjörður	132.440
Haukafell ehf	200	Kópavogur	132.375
Sæalda ehf	460	Tálknafjörður	131.528
Hergerður ehf.	460	Tálknafjörður	131.433
Stökkull ehf	415	Bolungarvík	131.330
Magndís ehf	400	Ísafjörður	131.129
Fossnes ehf.	781	Höfn	130.941
Króksarinn ehf.	550	Sauðárkrókur	130.806
Útgerðarfélagið Ás ehf	350	Grundarfjörður	130.312
ES rekstur ehf	755	Stöðvarfjörður	130.123
Stefán Arnórsson	765	Djúpivogur	130.065
Reyðar ehf	735	Eskifjörður	129.846
Gunnar V Kristjánsson	680	Þórshöfn	129.648
Gunnar Jónsson	230	Reykjanesbær	129.552
Einir Steinn Björnsson	460	Tálknafjörður	129.363
Halldór Antonsson	400	Ísafjörður	129.267
Túi ehf	230	Reykjanesbær	129.200
F 98 ehf.	220	Hafnarfjörður	128.822
Fjalla Eyvindur ehf	415	Bolungarvík	128.716
Klakksvík ehf	740	Neskaupstaður	128.698
Sævar Jónsson	740	Neskaupstaður	128.593
Vinur ehf.	200	Kópavogur	128.213
Oddur Örvar Magnússon	640	Húsavík	127.748
Vala HF-5 ehf	130	Reykjavík, pósthólf	127.500
Flathólmi ehf	371	Búðardalur	127.471

Hæðarendi ehf	240	Grindavík	127.216
Hafsteinn Aðalsteinsson	470	Þingeyri	127.101
Stekkjanes sf	415	Bolungarvík	126.931
Einfari ehf	230	Reykjanesbær	126.806
Ragnar G. Guðmundsson	310	Borgarnes	126.806
V.J.S. ehf - Íslenskar matvörur	112	Reykjavík (Grafarvogur)	126.664
Hartmann Kristjánsson	620	Dalvík	126.133
Sveinbjarnargerði ehf	415	Bolungarvík	126.066
Látraröst ehf	450	Patreksfjörður	126.045
Hafnarís ehf.	680	Þórshöfn	126.038
Lurgur ehf	600	Akureyri	125.915
Birgisás ehf	370	Búðardalur	125.875
Skutur ehf	620	Dalvík	125.619
Heiðar Fjalar Jónsson	113	Reykjavík (Grafarholt og Úlfarsárdalur)	125.591
Hafgúan ehf	230	Reykjanesbær	125.468
Vaggarhóll ehf	415	Bolungarvík	125.049
Bjarni Jóhannesson ehf	300	Akranes	124.527
Smári ehf b.t Ari S. Eðvaldsson	625	Ólafsfjörður	123.710
M.Bragason ehf	510	Hólmavík	123.311
Emma Sigfríður Gísladóttir	250	Garður	122.817
Toppnet ehf	545	Skagatrönd	122.256
Þeydal ehf	420	Súðavík	122.047
Rakkanes ehf	170	Seltjarnarnes	120.907
Björgvin Ragnarsson	340	Stykkishólmur	120.626
Baugás ehf b.t Valgeir Jónasson	201	Kópavogur	120.508
SV1 og synir ehf	350	Grundarfjörður	120.470
Hvalbakur ehf	101	Reykjavík (Miðborg)	120.413
Hrappur sf	750	Fáskrúðsfjörður	120.366
Gotti ehf.	230	Reykjanesbær	120.176
Hrafnaskagi ehf.	465	Bíldudalur	119.587
Bólhóll ehf	356	Snæfellsbær	119.549
Árni og Sverrir ehf	580	Siglufjörður	119.282
Ingibergur G. Þorvaldsson	201	Kópavogur	119.144
Rif ehf	630	Hrísey	118.704
A.Ó.A. útgerð hf	400	Ísafjörður	118.514
HMHM ehf bt. Hilmar Björnsson	300	Akranes	118.371
Ingimar Guðmundsson	108	Reykjavík (Háaleitis- og Bústaðahverfi)	118.009
Sæbjörn ST-68 ehf	520	Dranganes	117.658
Ingólfur F. Geirdal	300	Akranes	117.506
Róbert Óskarsson	355	Ólafsvík	116.813
Nikolai Vakunov	603	Akureyri	116.349
Benedikt Sigurbergsson	780	Höfn	115.996
Kristinn Þór Ingvarsson	740	Neskaupstaður	115.758
Blakkibás ehf	400	Ísafjörður	115.492
Útgerðafélagið Amilín ehf.	340	Stykkishólmur	115.454
Jens Brynjólfsson	355	Ólafsvík	114.771
G. Kristjánsson ehf	225	Garðabær	114.733
Veiðar ehf	810	Hveragerði	114.343
Guðmundur A Ingimarsson	430	Suðureyri	114.145
Hreinn Snævarr Jónsson	360	Hellissandur	113.964
Adam ehf.	430	Suðureyri	113.583
HP síf	520	Dranganes	113.280
Harður ehf	450	Patreksfjörður	112.814
Ásgrímur Ásgrímsson	551	Sauðárkrókur	112.775
Njáll Torfason	760	Breiðdalsvík	112.510
Gunnsteinn Þrastarson	760	Breiðdalsvík	112.500
Útgerðarfélagið Mávur ehf	355	Ólafsvík	112.442
Guðjón H. Hjaltason	735	Eskifjörður	112.357
Sæhóll ehf	450	Patreksfjörður	112.348

Peley ehf	801	Selfoss	112.062
Sævar SH 243 ehf	350	Grundarfjörður	112.034
Reynir Karlsson	580	Siglufjörður	111.922
Lúða ehf	400	Ísafjörður	111.512
Skælingur ehf.	530	Hvammstangi	111.427
Emil Þór Erlingsson	690	Vopnafjörður	111.302
Tómas Sigurðsson	355	Ólafsvík	111.189
Fengur útgerð ehf	600	Akureyri	110.999
Langhóll ehf	240	Grindavík	110.999
Frímann Ingólfsson	625	Ólafsfjörður	110.932
Auður SH ehf.	350	Grundarfjörður	110.922
Heimskautssport ehf	611	Grímsey	110.828
Klakinn fishing ehf	540	Blönduós	110.315
Hábjörg ehf.	260	Reykjanesbær	109.731
Duggan slf	430	Suðureyri	109.412
Abba ehf	350	Grundarfjörður	109.118
Guðjón Anton Gíslason	735	Eskifjörður	109.090
Smári Bent Jóhannsson	450	Patreksfjörður	108.880
Stjáni ehf	112	Reykjavík (Grafarvogur)	108.861
Jóhann Jónsson	580	Siglufjörður	108.785
Ólafur Logi Árnason	760	Breiðdalsvík	108.728
Tryggvi Aðal ehf	600	Akureyri	108.663
Moshlíð ehf b.t. Ægir K. Fransson	200	Kópavogur	107.911
La - Or ehf.	430	Suðureyri	107.807
Páll Heiðar Hauksson	450	Patreksfjörður	107.522
Þorgeir Þorvaldsson	640	Húsavík	107.493
Fosskleif ehf	465	Bíldudalur	107.388
Guðmundur Daði Pétursson	220	Hafnarfjörður	107.190
Litli Rauður ehf	201	Kópavogur	107.134
JK Óflun sf	380	Reykhólahreppur	107.047
Fiskvinnslan Kambur ehf	222	Hafnarfjörður, pósthólf	106.989
Kristján Guðmundsson	510	Hólmavík	106.687
Yxnhamar ehf.	450	Patreksfjörður	106.619
Þórður Þórðarson	340	Stykkishólmur	106.440
Gísli Páll Guðjónsson	116	Reykjavík (Kjalarnes)	106.422
Eik sf	550	Sauðárkrókur	106.420
Vestmar ehf	450	Patreksfjörður	106.307
Gunnþór E Sveinbjörnsson	620	Dalvík	106.220
Sævarður slf	350	Grundarfjörður	106.106
Björn Magnús Magnússon	465	Bíldudalur	106.058
Dalborg útgerð ehf	620	Dalvík	105.992
Jóhann Brynjar Júlíusson	710	Seyðisfjörður	105.621
Beiti ehf	210	Garðabær	105.318
Pétursskip útgerðarfélag	355	Ólafsvík	104.767
Jens Valbjörn Hansson	380	Reykhólahreppur	104.757
Klara 51 ehf.	451	Patreksfjörður	104.748
Sjómál ehf	451	Patreksfjörður	104.371
Baldur Ragnarsson	345	Flatey á Breiðafirði	104.265
Snæbjörn Sigurgeirsson	104	Reykjavík (Laugardalur)	103.590
Guðmundur Sigurðsson	601	Akureyri	103.503
Útgerðarfélagið Stakkur ehf	240	Grindavík	103.286
Björn Bergsson	400	Ísafjörður	103.284
Magnús Þ.Ólafsson	310	Borgarnes	103.161
Jón Sveinbjörnsson	740	Neskaupstaður	102.829
Selvogsgrunn ehf	200	Kópavogur	102.743
Sigurður H Brynjólfsson	465	Bíldudalur	102.743
Sævarbrún ehf	900	Vestmannaeyjar	102.659
Brattur ehf.	580	Siglufjörður	102.468
Vala SH-38 ehf	340	Stykkishólmur	102.449

Grunnslóð ehf	451	Patreksfjörður	102.315
Kálfavík sf	415	Bolungarvík	102.146
Jóhannes Stefánsson	360	Hellissandur	101.816
Myndsel ehf	240	Grindavík	101.405
JBS Útgerð ehf bt Skúli E Bjarnason	201	Kópavogur	100.704
MI-1 slf	400	Ísafjörður	100.396
HH og synir ehf	112	Reykjavík (Grafarvogur)	100.114
Ingi Vífill Ingimarsson	520	Dranganes	100.017
Kristján Helgason ehf	355	Ólafsvík	99.808
Sjóbátaleigan ehf	470	Pingeyri	98.924
Sægarpur ehf	350	Grundarfjörður	98.886
Þari ehf	400	Ísafjörður	98.829
Fiddi ehf.	400	Ísafjörður	98.620
Þorgrímur Kolbeinsson	270	Mosfellsbær	98.611
Júlíus M Baldvinsson	104	Reykjavík (Laugardalur)	98.392
Hólmgeir Pálmason	470	Pingeyri	98.107
Sverrir Eyjólfsson	380	Reykhólahreppur	97.917
Emilli ehf	340	Stykkishólmur	97.727
Gullsker slf	221	Hafnarfjörður	97.415
Unnar Valby Gunnarsson	340	Stykkishólmur	97.366
Íslensk Handels & Fiskeri Co e	640	Húsavík	97.262
Stefán Valdimarsson	675	Raufarhöfn	97.177
Gnýr HU-14 útgerð ehf.	430	Suðureyri	97.007
Keppingur ehf	740	Neskaupstaður	96.881
Aðalsteinn Sigvaldason	675	Raufarhöfn	96.302
Helgi Már Bjarnason	360	Hellissandur	96.198
Abby Garður b.t. Ingibergur Hafsteinsson	250	Garður	95.562
J og K ehf	350	Grundarfjörður	95.514
Magnús Jónsson	450	Patreksfjörður	94.877
Brúin ehf	603	Akureyri	94.488
Krekjan ehf.	430	Suðureyri	94.213
Snúlli ehf	350	Grundarfjörður	93.614
Miðós hf	780	Höfn	93.167
Pálína Haraldsdóttir	710	Seyðisfjörður	93.132
Ari Már Þorkelsson	580	Siglufjörður	93.119
Þorleifur J. Á. Reynisson	340	Stykkishólmur	93.054
Bjarnaból ehf	510	Hólmavík	92.987
Anna Grétarsdóttir	260	Reykjanesbær	92.844
Stames ehf	220	Hafnarfjörður	92.492
Hvati ehf. útgerð	550	Sauðárkrókur	92.484
Mía ehf.	610	Grenivík	92.445
Krókaleiðir ehf.	550	Sauðárkrókur	92.420
Grillir ehf	755	Stöðvarfjörður	91.989
Blær HU ehf	540	Blönduós	91.666
Þiljur ehf	270	Mosfellsbær	91.495
Útgerðarfélagið Brokey ehf	340	Stykkishólmur	91.067
Vilberg J Þorvaldsson	260	Reykjanesbær	91.059
Hnothamar ehf.	450	Patreksfjörður	90.925
Pilot ehf	465	Bíldudalur	90.706
Kúvíkur ehf.	400	Ísafjörður	90.497
Sigurður Jónsson	470	Pingeyri	90.307
Útgerðarfélagið SÓ slf	220	Hafnarfjörður	90.146
Hafskip slf	230	Reykjanesbær	90.033
Júlli Bessa ehf	640	Húsavík	89.548
Einar Haraldsson	240	Grindavík	89.291
Sandvirki ehf.	735	Éskifjörður	89.283
Þröstur Þorgrímsson	760	Breiðdalsvík	89.044
Vaktþjónusta Grundarfjarðar ehf	350	Grundarfjörður	89.016
Hulda Hildibrands ehf.	340	Stykkishólmur	88.949

Jón Gísli Jóhannesson	565	Hofsós	88.741
Dagný ehf	730	Reyðarfjörður	88.455
Lúðvík Trausti Gunnlaugsson	603	Akureyri	88.200
Þórður Almar Björnsson	360	Hellissandur	87.867
Jóhann Ársælsson	300	Akranes	86.851
Valgeirsson ehf	470	Pingeyri	86.851
Dufan ehf	465	Bíldudalur	86.659
Útgerðarfélagið Draupnir ehf.	356	Snæfellsbær	86.623
Ýlda ehf	580	Siglufjörður	86.480
Agnar Jónsson	680	Þórshöfn	86.460
Gísli Þór Þorgeirsson	450	Patreksfjörður	86.289
Einherji ehf.	450	Patreksfjörður	86.270
Ártunga ehf b.t. Svanberg Gunnlaugsson	470	Pingeyri	86.099
Svavar Kristinsson	735	Eskifjörður	86.042
Jón Helgi Jónsson	220	Hafnarfjörður	86.034
Rósborg ehf	430	Suðureyri	85.928
Dagmar ehf.	356	Snæfellsbær	85.882
Dorg ehf.	240	Grindavík	85.815
SH 101 ehf.	340	Stykkishólmur	85.444
Tungulamb slf.	451	Patreksfjörður	85.264
Guðmundur Óskarsson	230	Reykjanesbær	85.026
Kleifarhóll ehf	415	Bolungarvík	84.797
Heiðrún SH 198 ehf	350	Grundarfjörður	84.713
Bæjarfell ehf	210	Garðabær	84.408
T.E.S. slf b.t. Elvar Þ. Alfreðsson	350	Grundarfjörður	84.342
Elísabet Inga Ásgrímsdóttir	601	Akureyri	84.191
HMR ehf	300	Akranes	84.152
Sunnan 7 ehf.	300	Akranes	83.393
Guðmundur Sigurður Þór Lárusson	340	Stykkishólmur	83.049
Freði ehf.	350	Grundarfjörður	82.784
Ólafur Thorarensen	400	Ísafjörður	82.726
ICY ehf.	740	Neskaupstaður	82.357
Rjúpnafell ehf	221	Hafnarfjörður	82.327
Gunnlaugur Bjarnason	510	Hólmavík	82.090
Jón Líndal Bóasson	108	Reykjavík (Háaleitis- og Bústaðahverfi)	81.995
Halli 1944 ehf.	220	Hafnarfjörður	81.796
Kristján Viktor Auðunsson	340	Stykkishólmur	81.235
VPH fasteignir ehf	360	Hellissandur	81.084
Páll Vilhjálmsson	710	Seyðisfjörður	80.875
Brattás sf	610	Grenivík	80.513
Amarstapi ehf	340	Stykkishólmur	80.209
Laugi afi slf	360	Hellissandur	80.067
Hafbygg ehf. útgerðarfélag	451	Patreksfjörður	79.974
Skarfur ehf	600	Akureyri	79.811
HAS ehf	710	Seyðisfjörður	79.611
Nykur ehf	765	Djúpivogur	79.544
Egill Egilsson	765	Djúpivogur	79.420
Emil Þór Ásgeirsson	110	Reykjavík (Árbær)	79.098
Víkurbátar ehf	415	Bolungarvík	78.841
Maggi Jóns ehf	400	Ísafjörður	78.632
Félagsbúið Miðhrauni 2 sf	311	Borgarnes	78.501
Promil ehf	356	Snæfellsbær	78.471
Skipadalur ehf.	465	Bíldudalur	78.386
Arngrímur Kristinsson	415	Bolungarvík	78.299
Sævaldur ehf.	620	Dalvík	78.014
Eyleifur ehf	300	Akranes	77.616
Glífsa ehf	450	Patreksfjörður	77.530
Barði ehf	201	Kópavogur	77.492
Nafni ehf.	350	Grundarfjörður	77.399

IMJ ehf	210	Garðabær	76.990
Kristján Lárentsínusson	340	Stykkishólmur	76.732
Rúnar Freyr Hólm	250	Garður	76.542
Steingrímur Svavarsson	603	Akureyri	76.372
Útgerðarfélagið Þór ehf.	740	Neskaupstaður	75.896
Útgerð Darra ehf	400	Ísafjörður	75.696
Arnór Ari Sigurðsson	700	Egilsstaðir	75.564
Þorsteinn Magnússon	340	Stykkishólmur	75.383
Háigarður ehf	350	Grundarfjörður	75.288
Elvar Þór Antonsson	620	Dalvík	75.203
Sæmundur Fróði ehf.	430	Suðureyri	75.107
Dögg EA-236 ehf	603	Akureyri	74.366
Sæglópi ehf.	340	Stykkishólmur	74.339
Almar Þór Jónsson	340	Stykkishólmur	73.921
Tyrfill ehf.	340	Stykkishólmur	73.749
Útgerð Manna ehf	680	Þórshöfn	73.663
Jóhanna Steinunn ehf	415	Bolungarvík	73.455
Fiskverkunin Björg ehf.	220	Hafnarfjörður	73.238
Smolli ehf.	640	Húsavík	72.867
Erling Ómar Guðmundsson	210	Garðabær	72.780
Guðmundur Rúnar Ævarsson	350	Grundarfjörður	72.619
Jón Ágúst Berg Jónsson	350	Grundarfjörður	72.116
Útgerðarfélagið Perlan ehf	625	Ólafsfjörður	71.668
Kiddi Árna ehf.	540	Blönduós	71.309
Svalan ehf.	350	Grundarfjörður	71.307
Þórarinn Ölversson	740	Neskaupstaður	71.089
Oddur Gíslason	300	Akranes	70.941
Guðmundur R Jóhannsson	510	Hólmavík	70.899
Nónhögg ehf.	400	Ísafjörður	70.899
Ö. Jónsson ehf.	350	Grundarfjörður	70.225
Agnar Víðir Indriðason	675	Raufarhöfn	70.148
Tumáskollur ehf.	340	Stykkishólmur	70.007
Axel Örn Guðmundsson	400	Ísafjörður	69.977
Stálheppinn ehf	450	Patreksfjörður	69.825
Sjávarblik ehf	240	Grindavík	69.372
Gunnar Ægir Gunnarsson	340	Stykkishólmur	69.341
Kristján Júlíus Kristjánsson	340	Stykkishólmur	69.296
Áral sf	410	Hnífsdalur	69.000
FM1 ehf.	300	Akranes	68.829
Mýdalur ehf.	415	Bolungarvík	68.657
Ólafur Helgi Ólafsson	355	Ólafsvík	68.393
Fitjar ehf	401	Ísafjörður	68.248
Jón Gestur Sveinbjörnsson	356	Snæfellsbær	67.433
Hilmar F Thorarensen	524	Árneshreppur	66.482
H Skaftason ehf	300	Akranes	66.454
Íslandsbanki - fjármögnun hf	155	Reykjavík	66.171
Afladagur útgerarfélag ehf	210	Garðabær	66.121
Sigurður Oddsson	750	Fáskrúðsfjörður	65.949
Hafsæll ehf	300	Akranes	65.721
Sæfang ehf	430	Suðureyri	65.675
Útgerðarfélagið Dagný ehf	460	Tálknafjörður	65.389
Sæli ehf	220	Hafnarfjörður	64.790
Útgerðarfélagið Hjallur ehf	430	Suðureyri	64.639
JFH ehf	450	Patreksfjörður	64.383
Sá Guli ehf	220	Hafnarfjörður	63.964
Lárus Hallfreðsson	340	Stykkishólmur	63.739
Sævar Jens Hafberg	225	Garðabær	63.223
Jón Hólm Pálsson	580	Siglufjörður	62.767
Flanni ehf	105	Reykjavík (Hlíðar)	62.054

Kópuvík ehf	260	Reykjanesbær	62.007
Eskiberg ehf	450	Patreksfjörður	61.836
Viðar Björnsson	340	Stykkishólmur	61.134
Guðmundur Ólafsson	450	Patreksfjörður	60.990
Eggert Þórðarson	220	Hafnarfjörður	60.964
Kría 2 ehf	765	Djúpivogur	60.896
Svalbarði ehf	640	Húsavík	60.735
Jakob Jens Thorarensen	400	Ísafjörður	60.487
ÞB ehf.	530	Hvammstangi	60.382
ÓPH ehf	111	Reykjavík (Breiðholt)	60.298
Kjartan G Magnússon	340	Stykkishólmur	59.755
Kristinn Konráðsson	580	Siglufjörður	59.394
Bjarni Einars SH-545 ehf	340	Stykkishólmur	59.186
Smáherji ehf	221	Hafnarfjörður	59.091
Guðmundur Hjartarson	340	Stykkishólmur	59.006
Ingveldur Guðrún Ólafsdóttir	603	Akureyri	58.739
Strákar ehf	580	Siglufjörður	58.122
Dalakollur ehf	760	Breiðdalsvík	57.608
Pétur Einarsson	190	Vogar	57.608
Þórður Sighvatsson	340	Stykkishólmur	56.697
Friðborg ehf.	550	Sauðárkrókur	56.235
Lísarós ehf	400	Ísafjörður	56.137
Útgerðarfélagið Kópur ehf	221	Hafnarfjörður	55.729
Doddi Ásgeirs ehf	640	Húsavík	55.643
Guðmundur L Sverrisson	450	Patreksfjörður	55.547
Birgir Þórbjörnsson	200	Kópavogur	55.339
Fleki ehf.	600	Akureyri	55.133
Magnús Hólm Sigurðsson	300	Akranes	54.967
Kapteinn Morgan ehf	340	Stykkishólmur	54.864
Valur Hauksson	620	Dalvík	53.999
Burkni Dómaldsson	250	Garður	53.971
Kjartan Ólafsson	580	Siglufjörður	53.742
Erlingur Emilsson	690	Vopnafjörður	53.619
Nýbarði ehf.	580	Siglufjörður	53.316
Örn Trausti Hjaltason	675	Raufarhöfn	53.020
Eining ehf.	340	Stykkishólmur	52.290
JRM ehf.	815	Þorlákshöfn	52.146
Jón Helgi Jónsson	340	Stykkishólmur	51.985
Ásgeir Ingi Jónsson	221	Hafnarfjörður	51.938
Andrinn ehf	360	Hellissandur	51.671
Lífsbjörg ehf	415	Bolungarvík	51.207
Guðjón P. Hjaltalín	340	Stykkishólmur	51.130
Brynjar Rafn Ingvarson	107	Reykjavík (Vesturbær)	50.958
Vignir Bergmann	250	Garður	50.607
Ingey sf.	225	Garðabær	49.733
Grunnvíkingur ehf	221	Hafnarfjörður	49.619
Bergsveinn G. Reynisson	380	Reykhólahreppur	49.285
Hugarró ehf	225	Garðabær	49.240
Kristján Þ Jónsson	685	Bakkafjörður	49.049
KRÖGG ehf.	815	Þorlákshöfn	48.650
Þórður Jónsson	380	Reykhólahreppur	48.536
Brimlá ehf	350	Grundarfjörður	48.337
Gunnar Anton Jóhannsson	600	Akureyri	48.147
Lundi sf	780	Höfn	48.138
Vestfirðingur ehf.	425	Flateyri	48.039
Stigagil ehf.	360	Hellissandur	47.795
Sigurður Jónsson	765	Djúpivogur	47.576
Ólafur Árni Mikaelsson	701	Egilsstaðir	47.397
Mjallhvít ehf.	230	Reykjanesbær	47.388

Sigurbergur Theodórsson	260	Reykjanesbær	47.074
Mávur ehf	360	Hellissandur	46.618
SS kerrur ehf	540	Blönduós	45.553
Víkurhöfði ehf	640	Húsavík	45.517
GH útgerð ehf	610	Grenivík	44.822
Fiskiörn ehf	765	Djúpivogur	44.555
Eiður Þór ehf	735	Eskifjörður	44.337
Jón Magnússon	520	Dranganes	44.052
Vilhjálmur P. Björgvinsson	250	Garður	43.815
Guðlaugur Jóhannesson	630	Hrísey	43.749
Kristín sf.	300	Akranes	43.749
Agnar Ólason	671	Kópaskeri	43.597
Sunnan 2 ehf	800	Selfoss	43.540
Hörður Steinþórsson	260	Reykjanesbær	43.407
Valdimar E. Geirsson	300	Akranes	43.396
Gulldrangur ehf.	200	Kópavogur	43.064
Þórhallur Arason ehf	470	Þingeyri	43.026
Hilmar Þór Hilmarsson	221	Hafnarfjörður	42.039
Hvorki fugl né fiskur	200	Kópavogur	41.859
Rafmáni ehf.	730	Reyðarfjörður	41.346
Mummi ehf	620	Dalvík	41.337
Magnús Helgi Guðmundsson	250	Garður	41.240
3H ehf	900	Vestmannaeyjar	41.214
Agat ehf	755	Stöðvarfjörður	41.005
Stapadrangur ehf.	415	Bolungarvík	40.975
Oddur Stefnir Oddsson	700	Egilsstaðir	40.318
Ólafur Guðjón Eyjólfsson	400	Ísafjörður	40.196
Íslandsbræður ehf	415	Bolungarvík	40.022
Þrír slf	430	Suðureyri	40.005
Pétur Vilbergur Georgsson	350	Grundarfjörður	39.987
Produce ehf.	222	Hafnarfjörður, pósthólf	39.949
Guðmundur Viðar Guðmundsson	603	Akureyri	39.132
Maryian Marinov Petrov	740	Neskaupstaður	38.760
Ágústa ehf.	600	Akureyri	38.609
Ögn GK-158	230	Reykjanesbær	38.135
Arthur Örn Bogason	101	Reykjavík (Miðborg)	38.117
Marþór ehf.	221	Hafnarfjörður	37.878
BGH ehf	110	Reykjavík (Árbær)	36.918
Bróðir ehf	415	Bolungarvík	36.756
Víglundur Jóhannsson	340	Stykkishólmur	36.206
Doddi skó ehf	625	Ólafsfjörður	36.120
Heiðarlundur ehf	250	Garður	35.550
Lísa ehf.	103	Reykjavík (Háaleitis- og Bústaðahverfi)	35.388
Þurkaðar fiskafurðir ehf	240	Grindavík	34.999
Auðkúla ehf	425	Flateyri	34.334
Jenna ehf	610	Grenivík	33.450
G Egilsson ehf.	450	Patreksfjörður	33.402
Grindjáni ehf	221	Hafnarfjörður	33.375
Þríforkur ehf.	600	Akureyri	33.117
Jaðar kaup ehf	230	Reykjanesbær	32.510
Herdís Lilja Káradóttir	550	Sauðárkrókur	31.350
Brimfaxi ehf	600	Akureyri	31.086
Baldur Hólmsteinsson	675	Raufarhöfn	31.084
Bátasmiðjan ehf	113	Reykjavík (Grafarholt og Úlfarsárdalur)	31.006
Aðaltak slf.	530	Hvammstangi	30.772
Kjartan Jóseppson	350	Grundarfjörður	30.384
Rögnvaldur Einarsson ehf	300	Akranes	29.489
Gunnar Helgi Kristjánsson	600	Akureyri	29.261
Siggi afi ehf.	355	Ólafsvík	28.712

Arctic ehf bt Davíð F Jónsson	210	Garðabær	28.472
Víkurfiskur sf	580	Siglufjörður	28.453
JH Smíði ehf	240	Grindavík	28.378
Gunnar Steingrímsson	570	Fliót	28.329
Jón Guðlaugsson	220	Hafnarfjörður	27.950
Anna-Liva ehf.	755	Stöðvarfjörður	27.864
Varúlfur ehf	530	Hvammstangi	27.646
Árni á Eyri ehf	640	Húsavík	26.942
Esther SU-40 ehf	750	Fáskrúðsfjörður	26.657
Útgerðarfélagið Eiður ehf	730	Reyðarfjörður	26.572
Disa designs slf.	230	Reykjanesbær	25.945
Tveir félagar ehf.	340	Stykkishólmur	25.661
Sómasveinar ehf.	300	Akranes	25.653
Sigfús Vilhjálmsson	715	Mjólfjörður	24.881
Byr SH 9 ehf	110	Reykjavík (Árbær)	24.767
Guðmundur A Matthíasson	360	Hellissandur	24.710
Eyrarhóll ehf.	640	Húsavík	24.628
Austurlyng ehf	250	Garður	24.436
Jóhann Frímann Jónsson	300	Akranes	24.368
Ísöld ehf	451	Patreksfjörður	24.254
Hjalti Jónsson	765	Djúpivogur	24.169
Lög og láð slf	109	Reykjavík (Breiðholt)	24.066
Norðankaldi slf	451	Patreksfjörður	23.190
Viðar Guðmundsson	740	Neskaupstaður	21.964
Hreggi ehf	300	Akranes	21.926
Egill Guðlaugsson	701	Egilsstaðir	21.898
Guðjón Ingi Hilmarsson	220	Hafnarfjörður	21.091
ÞR Útgerð ehf	109	Reykjavík (Breiðholt)	20.824
Guðbjartur V.Þormóðsson	220	Hafnarfjörður	20.444
Héðinn Helgason	640	Húsavík	20.220
Simon Már Sturluson	340	Stykkishólmur	19.836
Lundgarður ehf	230	Reykjanesbær	19.742
Flesjar ehf.	201	Kópavogur	19.713
Víðir Örn Jónsson	600	Akureyri	19.190
Ólafur Guðmundsson	400	Ísafjörður	18.250
Knútur ehf	600	Akureyri	17.928
Magnús Valur Benediktsson	600	Akureyri	17.737
Guðni Þórir Jóhannsson	765	Djúpivogur	17.471
Hafdjúp ehf.	200	Kópavogur	17.452
Gísli Á Gíslason	451	Patreksfjörður	17.404
Kristján Rúnar Kristjánsson	465	Bíldudalur	17.319
H 1550 ehf. b.t Guðbjörg Sigurðardóttir	540	Blönduós	16.920
Ásgeir Sveinsson	451	Patreksfjörður	16.644
Jón Friðgeir Magnússon	110	Reykjavík (Árbær)	16.237
Sjóborg ehf	675	Raufarhöfn	15.951
Sálarró ehf.	625	Ólafsfjörður	15.809
Jakob Vagn Guðmundsson	230	Reykjanesbær	15.761
Ófi ehf b.t. Ófeigs	108	Reykjavík (Háaleitis- og Bústaðahverfi)	15.628
Hraungarðar sf	671	Kópaskeri	15.572
Anný Kastala ehf	715	Mjólfjörður	15.251
Sveinn Geir Arnarsson	400	Ísafjörður	14.841
Lá ehf.	350	Grundarfjörður	14.792
Íslensk bláskel og sjávargróður	340	Stykkishólmur	14.678
Kristbergur Einarsson	900	Vestmannaeyjar	14.678
Freikja ehf	900	Vestmannaeyjar	14.041
Birkir Gunnlaugsson	625	Ólafsfjörður	13.310
Auðunn ehf	101	Reykjavík (Miðborg)	12.731
J og S útgerð ehf	420	Súðavík	12.388
Altor ehf	600	Akureyri	11.752

Katrín S Alexíusdóttir	401	Ísafjörður	11.372
Ágúst F Sigurðsson	530	Hvammstangi	10.925
Hrólfsklettur ehf	221	Hafnarfjörður	10.755
MMV ehf	210	Garðabær	10.422
H Karl ehf	108	Reykjavík (Háaleitis- og Bústaðahverfi)	10.300
Haraldur Hinriksson	230	Reykjanesbær	9.776
Jón Óskar Ágústsson	107	Reykjavík (Vesturbær)	9.757
Björn Guðni Guðjónsson	520	Dranganes	9.709
Stefanía Stefánsdóttir	710	Seyðisfjörður	9.266
Eiríkur Ormur Víglundsson	221	Hafnarfjörður	9.101
Hanni ehf	355	Ólafsvík	8.246
Útgerðarfélagið Frigg ehf	101	Reykjavík (Miðborg)	8.018
Sólsker ehf	780	Höfn	7.999
Sigríður Gestsdóttir	545	Skagaströnd	7.420
Árni Jón Sigurðsson	710	Seyðisfjörður	6.470
Alli Gamli ehf	451	Patreksfjörður	6.175
Jóhann Geirharðsson ehf	109	Reykjavík (Breiðholt)	6.147
Einar Steinsson	220	Hafnarfjörður	6.119
Vargurinn ehf.	225	Garðabær	5.406
Beitir ehf.	190	Vogar	5.000
Gunnsteinn Gíslason	524	Árneshreppur	5.000
Knarrhólar ehf	580	Siglufjörður	5.000
Sigurjón Herbertsson	620	Dalvík	5.000
Sjálfsgt ehf.	340	Stykkishólmur	5.000
Sölvi Rafn Rafnsson	230	Reykjanesbær	5.000
Tómas H Hauksson	110	Reykjavík (Árbær)	5.000
Hunting Specialists ehf	740	Neskaupstaður	4.883
Hreiðar Jósteinsson	640	Húsavík	4.418
Magnús Már ehf	415	Bolungarvík	3.211
AEE ehf	300	Akranes	2.955
Svanur Steinarsson	310	Borgarnes	2.888
Búi Bjarnason	450	Patreksfjörður	2.623
Hrannar Pétursson	340	Stykkishólmur	2.518
Helga ehf	230	Reykjanesbær	2.423
Kjartan Þór Kjartansson	566	Hofsós	1.568
DÍSANNA ehf bt. Davíð Þ. Ólafsson	230	Reykjanesbær	1.549
H.Pétursson ehf	250	Garður	1.454
Sæmundur Ólason	611	Grímsey	1.330
Móna ehf	232	Reykjanesbær, pósthólf	1.045
Hornsteinn ehf.	270	Mosfellsbær	732
Hrafnborg ehf	108	Reykjavík (Háaleitis- og Bústaðahverfi)	418
Lýsing hf	108	Reykjavík (Háaleitis- og Bústaðahverfi)	95
Óðinn Gunnarsson	580	Siglufjörður	67

Sérstakt	Lækkun á sérstöku	Veiðigjöld nettó
10.920.334.714	-2.837.813.137	12.760.700.404
1.390.749.542		1.953.334.979
587.473.204		808.867.452
583.049.972		806.572.836
561.226.340		772.428.459
543.376.689		754.533.732
513.375.067		728.014.965
492.952.728		697.920.126
442.706.124		613.902.862
339.435.726		472.111.757
408.452.629	-112.124.890	464.847.959
479.165.136	-217.665.432	461.033.506
258.083.851		386.534.391
207.977.924		290.277.484
278.517.186	-170.799.665	222.851.393
170.588.332	-39.065.482	204.442.890
138.883.596		197.108.929
124.506.508		172.049.374
117.146.820		163.787.668
326.866.857	-326.866.857	134.755.558
71.876.245		98.782.903
224.024.287	-220.553.489	96.947.481
77.371.705	-21.900.198	87.716.454
156.793.038	-142.548.762	79.005.035
53.275.755		75.709.787
82.501.054	-41.381.593	75.441.646
62.188.441	-19.386.650	68.890.905
76.883.945	-40.865.739	68.505.005
125.314.158	-120.361.678	56.756.713
33.315.916		47.483.628
103.834.114	-103.834.114	43.228.887
28.570.057		40.811.018
87.508.490	-87.508.491	36.520.012
27.417.110	-5.491.887	33.769.814
80.534.349	-80.534.350	33.596.259
28.552.622	-7.410.968	33.453.631
23.213.667		33.334.080
21.540.899		30.980.539
20.953.372		30.151.966
30.154.404	-14.542.386	29.566.166
63.940.223	-61.193.087	29.543.533
20.404.053		29.392.460
64.243.011	-64.243.010	26.928.508
63.054.018	-63.054.020	26.531.996
17.912.061		25.858.455
45.585.570	-39.496.044	25.283.741
17.119.647		24.748.653
16.325.231		23.626.230
15.525.347		22.501.786
15.056.918		21.840.441
20.346.588	-7.759.619	21.537.928
13.487.383		20.361.892
3.454.420		20.073.967
36.352.611	-29.725.218	18.526.665
21.874.630	-13.262.429	18.189.534
34.893.054	-33.344.880	16.596.245
10.759.310	-664.654	15.118.469

35.216.570	-35.216.571	14.964.599
34.779.969	-34.779.969	14.862.252
9.669.100		14.436.469
20.161.955	-14.832.535	14.208.240
9.450.186		14.151.318
32.683.323	-32.683.323	13.999.741
9.190.236		13.570.686
31.401.070	-31.401.070	13.475.168
8.912.486		13.179.129
29.407.456	-29.407.457	12.592.747
27.766.876	-27.766.877	12.072.784
7.525.830		11.849.108
8.276.799	-1.185.029	11.099.808
7.295.454		10.900.818
7.154.476		10.701.078
7.162.803		10.531.952
6.930.280		10.386.178
8.582.480	-2.561.068	10.262.467
6.556.591		9.858.944
22.147.798	-22.147.778	9.697.408
21.978.693	-21.978.692	9.619.360
18.115.026	-16.597.636	9.460.739
21.145.498	-21.145.496	9.274.701
6.057.651	-11.278	9.146.102
20.518.566	-20.518.565	9.021.109
5.710.362		8.945.868
20.066.467	-20.066.467	8.900.316
5.790.983		8.799.894
5.605.605		8.700.086
19.638.199	-19.638.199	8.671.035
5.489.385		8.354.360
11.402.665	-8.439.984	8.252.603
18.627.548	-18.627.550	8.247.307
4.271.730		6.849.625
4.420.974		6.849.184
14.926.744	-14.926.745	6.737.135
14.715.174	-14.715.175	6.642.211
4.265.870		6.629.813
9.342.981	-7.180.046	6.606.742
10.244.384	-8.513.855	6.551.486
4.176.281		6.503.746
4.628.484	-699.045	6.442.303
12.808.042	-12.487.464	6.183.878
3.932.521		6.160.053
3.914.640		6.135.143
13.237.802	-13.237.801	6.029.595
3.769.705		5.930.727
2.942.020		5.896.312
3.736.426		5.883.948
12.629.583	-12.629.582	5.788.874
12.576.975	-12.576.976	5.768.270
12.212.009	-12.212.008	5.618.266
3.160.002		5.579.785
11.884.108	-11.884.109	5.517.131
3.466.180		5.504.827
3.432.752		5.457.880
3.430.061		5.452.004
3.423.399		5.444.045
11.572.902	-11.572.901	5.378.237

3.345.718		5.333.271
11.395.968	-11.395.969	5.283.918
4.281.489	-1.443.480	5.208.297
7.666.294	-6.234.370	5.189.071
3.299.493	-97.706	5.170.161
3.216.612		5.151.175
3.159.420		5.071.427
10.578.114	-10.578.114	4.952.452
6.902.998	-5.524.818	4.907.197
3.010.707		4.861.495
10.251.640	-10.251.640	4.815.378
2.888.119		4.688.418
8.974.231	-8.974.231	4.351.087
2.580.432		4.253.993
8.795.998	-8.795.998	4.220.081
8.727.771	-8.727.771	4.191.030
2.518.338		4.166.921
4.236.394	-2.460.073	4.128.655
2.472.621		4.115.667
8.042.482	-8.042.484	3.915.139
2.336.436		3.910.643
2.289.972		3.845.151
2.219.431		3.745.761
2.187.275		3.700.778
3.681.490	-2.167.078	3.639.154
5.882.722	-5.343.836	3.565.463
2.090.033		3.563.407
7.148.807	-7.148.807	3.545.220
2.011.927		3.453.458
2.281.872	-516.010	3.317.894
6.592.429	-6.592.430	3.317.239
6.521.907	-6.521.907	3.288.494
6.416.472	-6.416.473	3.253.220
6.427.454	-6.427.453	3.249.362
4.093.627	-3.140.000	3.247.261
6.421.178	-6.421.180	3.246.216
1.834.742		3.203.322
1.782.346		3.137.176
1.666.356		3.108.105
1.736.866		3.066.199
5.860.044	-5.860.044	3.017.391
5.346.640	-5.346.640	2.806.911
1.532.883		2.784.303
5.267.844	-5.267.843	2.774.164
1.439.646		2.646.764
1.424.037		2.624.628
1.408.740		2.611.917
4.001.889	-3.766.571	2.491.807
4.333.339	-4.333.339	2.407.471
1.249.946		2.379.317
1.191.301		2.296.512
1.155.759		2.246.550
3.928.487	-3.928.487	2.228.169
1.107.928		2.179.196
1.100.911		2.169.186
1.094.980		2.160.890
3.710.113	-3.710.113	2.136.721
3.565.629	-3.565.628	2.074.317
1.005.478		2.035.534

771.406		1.932.982
3.132.777	-3.132.778	1.900.786
905.040		1.893.040
892.065		1.874.964
3.023.419	-3.023.418	1.857.822
864.511		1.838.206
855.124		1.822.844
2.760.371	-2.760.372	1.750.478
799.225		1.738.908
775.876		1.696.578
771.586		1.688.329
2.598.360	-2.598.359	1.681.501
758.370		1.664.386
756.589		1.661.587
747.998		1.645.502
731.710		1.615.714
730.599		1.613.939
4.373.046	-4.373.047	1.579.270
709.700		1.575.760
671.907		1.507.394
38.550.336	-38.550.336	1.482.912
648.266		1.463.964
2.045.963	-2.045.963	1.455.039
491.087		1.451.039
2.005.832	-2.005.832	1.438.909
622.505		1.417.370
603.582		1.383.125
586.556		1.352.935
1.795.158	-1.795.156	1.352.225
586.443		1.351.602
571.564		1.324.363
1.571.695	-1.571.695	1.260.898
535.487		1.258.941
1.551.011	-1.551.010	1.252.605
501.858		1.197.866
493.394		1.182.422
1.349.642	-1.349.643	1.170.057
1.322.329	-1.322.330	1.159.466
475.773		1.150.456
452.049		1.107.473
523.985	-146.745	1.091.186
436.878		1.081.966
436.290		1.078.547
431.770		1.070.391
429.346		1.065.980
427.102		1.061.882
425.450		1.058.958
399.664		1.012.357
398.559		1.010.112
396.065		1.005.614
391.560		997.272
380.678		977.222
379.400		975.230
370.150		958.136
367.877		954.160
366.362		951.411
360.293		940.394
357.665		935.504
385.691	-52.806	933.551

351.159		920.846
349.195		920.261
328.122		881.792
318.135		863.672
317.304		861.854
316.881		861.449
257.520		860.330
307.395		844.149
300.673		831.736
300.178		831.218
670.903	-670.902	827.918
293.234		818.452
291.855		815.840
306.577		809.840
637.344	-637.344	807.121
285.025		803.395
282.818		799.504
278.420		791.432
269.016		774.276
587.096	-587.096	766.127
594.850	-594.851	761.301
332.318		753.253
253.687		746.567
253.210		745.643
245.159		724.083
236.324		715.020
116.332		706.781
231.698		706.320
231.324		705.963
508.265	-508.264	701.046
226.555		697.101
226.385		696.760
146.688		690.584
220.568		686.210
219.475		684.159
238.627		677.860
204.846		657.246
200.875		650.428
439.425	-439.426	644.850
436.048	-436.048	641.934
195.696		641.018
195.441		640.621
195.371		640.457
193.880		637.701
190.934		632.237
185.555		622.556
181.848		615.716
181.020		614.192
179.565		611.617
175.925		604.966
387.282	-387.283	602.157
167.460		589.440
166.974		588.850
165.688		586.275
165.587		586.229
164.610		584.521
161.368		578.466
154.095		565.305
153.955		564.925

153.297		563.840
329.073	-329.073	554.555
146.125		550.844
145.254		549.147
143.833		546.661
138.867		537.705
137.925		535.825
134.923		530.532
128.612		518.967
125.250		512.831
123.245		509.231
121.446		505.931
120.524		504.287
113.275		491.084
105.841		477.653
104.327		474.707
101.809		470.097
223.749	-223.750	468.197
95.633		459.036
95.260		458.236
94.903		457.643
93.220		454.686
198.836	-198.836	447.783
88.336		445.651
86.006		441.354
81.938		434.160
51.063		431.840
80.106		430.677
78.480		428.986
78.713		428.142
78.713		428.142
78.504		427.800
76.461		424.009
76.238		423.663
74.248		420.010
74.066		419.715
73.657		418.975
73.657		418.966
71.630		415.312
71.628		415.300
70.649		413.554
69.894		412.160
69.871		412.023
67.891		408.543
66.237		405.569
65.156		403.576
65.162		403.535
65.152		403.371
61.540		396.937
61.384		396.526
60.187		394.558
58.012		390.542
57.679		389.904
122.361	-122.361	386.038
55.299		385.699
119.264	-119.265	382.773
53.376		382.068
52.447		380.408
46.656		369.469

42.980		363.189
36.338		351.028
34.178		347.177
31.751		342.715
30.151		342.221
30.154		339.838
26.787		333.610
51.813	-51.813	327.322
21.358		323.792
19.658		320.865
16.568		315.126
13.847		310.181
13.389		309.373
12.717		308.113
9.715		302.591
9.199		301.753
7.980		299.564
5.617		295.160
4.559		293.273
2.416		289.316
2.059		289.279
		284.545
		284.089
		280.972
		274.874
		273.952
		272.677
		272.451
		272.177
		271.292
		270.133
		268.814
		264.444
		263.333
		263.331
		262.685
		262.333
		260.254
		259.845
		256.776
		255.171
		253.015
		251.484
		248.330
		247.665
		246.605
		246.422
		245.509
		244.806
		244.796
		241.828
		241.338
		241.329
		240.312
		239.896
		238.336
		237.823
		236.959
		235.944

		233.645
		233.616
		230.889
		230.310
		230.007
		229.750
		229.473
		228.580
		227.820
		227.678
		227.546
		227.545
		227.479
		226.262
		224.553
		223.698
		222.777
		222.472
		221.475
		220.619
		220.495
		220.125
		219.537
		218.398
		217.465
		217.125
		215.528
		215.282
		215.129
		213.541
		213.209
		213.002
		212.354
		212.108
		210.691
		210.388
		210.226
		209.780
		208.839
		208.261
		207.492
		206.302
		205.980
		202.379
		200.926
		200.185
		199.672
		199.435
		198.637
		197.866
		197.714
		196.992
		196.433
		195.901
		195.748
		195.264
		194.931
		194.560
		194.409

		193.907
		193.231
		191.968
		191.692
		190.922
		190.382
		190.305
		189.803
		189.193
		188.994
		188.879
		187.720
		187.245
		186.391
		186.314
		185.422
		184.235
		184.026
		183.095
		182.621
		182.525
		180.814
		180.273
		180.027
		179.474
		179.049
		178.497
		178.431
		177.926
		176.853
		176.703
		176.026
		175.409
		174.791
		174.420
		174.059
		173.641
		173.603
		173.518
		173.375
		173.310
		172.484
		172.340
		171.542
		171.342
		171.115
		170.355
		169.670
		169.537
		169.159
		168.464
		168.123
		167.756
		166.878
		166.584
		165.481
		165.102
		164.740
		162.660

		162.481
		161.720
		160.626
		160.028
		159.924
		159.743
		159.487
		157.900
		157.510
		157.503
		157.339
		157.157
		156.503
		156.067
		155.212
		155.145
		153.900
		153.892
		153.112
		152.799
		151.774
		151.462
		151.270
		150.966
		150.709
		150.501
		150.262
		150.148
		150.092
		150.081
		149.960
		149.740
		149.701
		149.682
		149.228
		149.094
		148.962
		148.515
		148.515
		147.545
		146.700
		146.633
		146.492
		146.424
		146.064
		145.969
		145.949
		145.826
		145.763
		145.750
		145.723
		145.417
		145.028
		144.848
		144.715
		143.698
		143.697
		143.585
		143.298

		142.436
		141.665
		140.896
		140.650
		140.630
		140.553
		140.156
		140.002
		139.908
		139.736
		139.671
		138.653
		138.586
		138.398
		138.074
		137.979
		137.837
		137.077
		137.038
		136.316
		136.202
		136.118
		136.089
		135.890
		135.006
		134.588
		134.568
		134.521
		134.094
		133.932
		133.704
		133.419
		132.954
		132.717
		132.440
		132.375
		131.528
		131.433
		131.330
		131.129
		130.941
		130.806
		130.312
		130.123
		130.065
		129.846
		129.648
		129.552
		129.363
		129.267
		129.200
		128.822
		128.716
		128.698
		128.593
		128.213
		127.748
		127.500
		127.471

		127.216
		127.101
		126.931
		126.806
		126.806
		126.664
		126.133
		126.066
		126.045
		126.038
		125.915
		125.875
		125.619
		125.591
		125.468
		125.049
		124.527
		123.710
		123.311
		122.817
		122.256
		122.047
		120.907
		120.626
		120.508
		120.470
		120.413
		120.366
		120.176
		119.587
		119.549
		119.282
		119.144
		118.704
		118.514
		118.371
		118.009
		117.658
		117.506
		116.813
		116.349
		115.996
		115.758
		115.492
		115.454
		114.771
		114.733
		114.343
		114.145
		113.964
		113.583
		113.280
		112.814
		112.775
		112.510
		112.500
		112.442
		112.357
		112.348

		112.062
		112.034
		111.922
		111.512
		111.427
		111.302
		111.189
		110.999
		110.999
		110.932
		110.922
		110.828
		110.315
		109.731
		109.412
		109.118
		109.090
		108.880
		108.861
		108.785
		108.728
		108.663
		107.911
		107.807
		107.522
		107.493
		107.388
		107.190
		107.134
		107.047
		106.989
		106.687
		106.619
		106.440
		106.422
		106.420
		106.307
		106.220
		106.106
		106.058
		105.992
		105.621
		105.318
		104.767
		104.757
		104.748
		104.371
		104.265
		103.590
		103.503
		103.286
		103.284
		103.161
		102.829
		102.743
		102.743
		102.659
		102.468
		102.449

		102.315
		102.146
		101.816
		101.405
		100.704
		100.396
		100.114
		100.017
		99.808
		98.924
		98.886
		98.829
		98.620
		98.611
		98.392
		98.107
		97.917
		97.727
		97.415
		97.366
		97.262
		97.177
		97.007
		96.881
		96.302
		96.198
		95.562
		95.514
		94.877
		94.488
		94.213
		93.614
		93.167
		93.132
		93.119
		93.054
		92.987
		92.844
		92.492
		92.484
		92.445
		92.420
		91.989
		91.666
		91.495
		91.067
		91.059
		90.925
		90.706
		90.497
		90.307
		90.146
		90.033
		89.548
		89.291
		89.283
		89.044
		89.016
		88.949

		88.741
		88.455
		88.200
		87.867
		86.851
		86.851
		86.659
		86.623
		86.480
		86.460
		86.289
		86.270
		86.099
		86.042
		86.034
		85.928
		85.882
		85.815
		85.444
		85.264
		85.026
		84.797
		84.713
		84.408
		84.342
		84.191
		84.152
		83.393
		83.049
		82.784
		82.726
		82.357
		82.327
		82.090
		81.995
		81.796
		81.235
		81.084
		80.875
		80.513
		80.209
		80.067
		79.974
		79.811
		79.611
		79.544
		79.420
		79.098
		78.841
		78.632
		78.501
		78.471
		78.386
		78.299
		78.014
		77.616
		77.530
		77.492
		77.399

		76.990
		76.732
		76.542
		76.372
		75.896
		75.696
		75.564
		75.383
		75.288
		75.203
		75.107
		74.366
		74.339
		73.921
		73.749
		73.663
		73.455
		73.238
		72.867
		72.780
		72.619
		72.116
		71.668
		71.309
		71.307
		71.089
		70.941
		70.899
		70.899
		70.225
		70.148
		70.007
		69.977
		69.825
		69.372
		69.341
		69.296
		69.000
		68.829
		68.657
		68.393
		68.248
		67.433
		66.482
		66.454
		66.171
		66.121
		65.949
		65.721
		65.675
		65.389
		64.790
		64.639
		64.383
		63.964
		63.739
		63.223
		62.767
		62.054

		62.007
		61.836
		61.134
		60.990
		60.964
		60.896
		60.735
		60.487
		60.382
		60.298
		59.755
		59.394
		59.186
		59.091
		59.006
		58.739
		58.122
		57.608
		57.608
		56.697
		56.235
		56.137
		55.729
		55.643
		55.547
		55.339
		55.133
		54.967
		54.864
		53.999
		53.971
		53.742
		53.619
		53.316
		53.020
		52.290
		52.146
		51.985
		51.938
		51.671
		51.207
		51.130
		50.958
		50.607
		49.733
		49.619
		49.285
		49.240
		49.049
		48.650
		48.536
		48.337
		48.147
		48.138
		48.039
		47.795
		47.576
		47.397
		47.388

		47.074
		46.618
		45.553
		45.517
		44.822
		44.555
		44.337
		44.052
		43.815
		43.749
		43.749
		43.597
		43.540
		43.407
		43.396
		43.064
		43.026
		42.039
		41.859
		41.346
		41.337
		41.240
		41.214
		41.005
		40.975
		40.318
		40.196
		40.022
		40.005
		39.987
		39.949
		39.132
		38.760
		38.609
		38.135
		38.117
		37.878
		36.918
		36.756
		36.206
		36.120
		35.550
		35.388
		34.999
		34.334
		33.450
		33.402
		33.375
		33.117
		32.510
		31.350
		31.086
		31.084
		31.006
		30.772
		30.384
		29.489
		29.261
		28.712

		28.472
		28.453
		28.378
		28.329
		27.950
		27.864
		27.646
		26.942
		26.657
		26.572
		25.945
		25.661
		25.653
		24.881
		24.767
		24.710
		24.628
		24.436
		24.368
		24.254
		24.169
		24.066
		23.190
		21.964
		21.926
		21.898
		21.091
		20.824
		20.444
		20.220
		19.836
		19.742
		19.713
		19.190
		18.250
		17.928
		17.737
		17.471
		17.452
		17.404
		17.319
		16.920
		16.644
		16.237
		15.951
		15.809
		15.761
		15.628
		15.572
		15.251
		14.841
		14.792
		14.678
		14.678
		14.041
		13.310
		12.731
		12.388
		11.752

		11.372
		10.925
		10.755
		10.422
		10.300
		9.776
		9.757
		9.709
		9.266
		9.101
		8.246
		8.018
		7.999
		7.420
		6.470
		6.175
		6.147
		6.119
		5.406
		5.000
		5.000
		5.000
		5.000
		5.000
		5.000
		5.000
		5.000
		5.000
		4.883
		4.418
		3.211
		2.955
		2.888
		2.623
		2.518
		2.423
		1.568
		1.549
		1.454
		1.330
		1.045
		732
		418
		95
		67

Veidigjöld 224 hæðstu greiðenda 2013/2014. ATH Fiskistofa á eftir að leiðrétta (lækka) heildarálagninguna 2013/2014 um c.a. 200 millj vegna Makríls.

			Veidigjöld 2013/2014 nettó			Veidigjöld 2012/2013 nettó			Lækkun á sérstöku gjaldi			Veidigjöld 2012/2013 nettó
Eigandi	Pnr	Staður	Almenn	Sérstök	Lækkun	Eigandi	Pnr	Staður	Almenn	Sérstakt	Lækkun á sérstöku gjaldi	Veidigjöld 2012/2013 nettó
			4.268.321.241	6.138.172.139	-1.383.180.804	9.023.312.575			4.678.178.828	10.920.334.714	-2.837.813.137	12.592.165.087
HB Grandi hf	101	Reykjavík (Mi	491.672.512	844.710.198		1.336.382.710		Reykjavík (562.585.437	1.390.749.542		1.953.334.979
Samherji Ísland ehf.	600	Akureyri	309.532.613	581.984.675		891.517.288		Neskaupst.	221.394.248	587.473.204		808.867.452
Síldarvinnslan hf	740	Neskaupstað	177.121.246	542.726.850		719.848.096		Vestmanna	223.522.864	583.049.972		806.572.836
Ísfélag Vestmannaeyja hf	900	Vestmannaey	176.154.092	532.887.357		709.041.449		Akureyri	211.202.119	561.226.340		772.428.459
Vinnslustöðin hf	900	Vestmannaey	198.651.963	387.504.123		586.156.086		Vestmanna	211.157.043	543.376.689		754.533.732
Skinney-Þinganes hf	780	Höfn	166.970.687	344.642.076		511.612.763		Reykjavík (214.639.898	513.375.067		728.014.965
Eskja hf	735	Eskifjörður	108.789.393	296.718.174		405.507.567		Sauðárkrók	204.967.398	492.952.728		697.920.126
Brim hf	101	Reykjavík (Mi	156.112.239	188.023.916		344.136.155		Höfn	171.196.738	442.706.124		613.902.862
FISK-Seafood ehf.	550	Sauðárkrókur	171.930.032	160.664.834		332.594.866		Eskifjörður	132.676.031	339.435.726		472.111.757
Gjögur hf	103	Reykjavík (Há	86.252.849	200.318.957	-189.910	286.381.896	290.277.484	Siglufjörður	168.520.221	408.452.629	-112.124.890	464.847.959
Huginn ehf	900	Vestmannaey	39.823.060	157.849.808		197.672.868	163.787.668	Grindavík	199.533.802	479.165.136	-217.665.432	461.033.506
Þorbjörn hf	240	Grindavík	193.989.573	171.272.763	-171.272.744	193.989.592	461.033.506	Akureyri	128.450.540	258.083.851		386.534.391
Loðnuvinnslan hf	750	Fáskrúðsfjörð	55.248.398	112.348.000		167.596.398	172.049.374	Reykjavík (82.299.560	207.977.924		290.277.484
Rammi hf	580	Siglufjörður	139.824.210	133.728.248	-116.811.509	156.740.949	464.847.959	Hnífsdalur	115.133.872	278.517.186	-170.799.665	222.851.393
Vísir hf	240	Grindavík	155.050.445	119.983.578	-119.983.576	155.050.447	134.755.558	Reykjavík (72.920.040	170.588.332	-39.065.482	204.442.890
Runólfur Hallfreðsson ehf	300	Akranes	23.053.159	88.866.073		111.919.232	98.782.903	Hafnarfjörð	58.225.333	138.883.596		197.108.929
Hraðfrystihúsið - Gunnvör hf	410	Hnífsdalur	107.905.027	102.999.321	-102.999.326	107.905.022	222.851.393	Fáskrúðsfj	47.542.866	124.506.508		172.049.374
Nesfiskur ehf	250	Garður	90.054.460	76.246.722	-76.246.727	90.054.455	96.947.481	Vestmanna	46.640.848	117.146.820		163.787.668
Ögurvík hf	101	Reykjavík (Mi	65.446.162	63.506.185	-40.705.018	88.247.329	204.442.890	Grindavík	134.755.558	326.866.857	-326.866.857	134.755.558
Stálskip ehf	220	Hafnarfjörður	43.142.157	37.747.544		80.889.701	197.108.929	Akranes	26.906.658	71.876.245		98.782.903
Útgerðarfélag Akureyringa ehf	600	Akureyri	64.688.390	51.460.714	-51.460.715	64.688.389	79.005.035	Garður	93.476.683	224.024.287	-220.553.489	96.947.481
Bergur-Huginn ehf	902	Vestmannaey	55.254.943	45.068.197	-45.068.194	55.254.946	56.756.713	Vestmanna	32.244.947	77.371.705	-21.900.198	87.716.454
Jakob Valgeir ehf	415	Bolungarvík	53.084.607	40.764.336	-40.764.334	53.084.609	43.228.887	Akureyri	64.760.759	156.793.038	-142.548.762	79.005.035
Stakkavík ehf	240	Grindavík	41.432.582	33.284.227	-33.284.227	41.432.582	33.596.259	Grenivík	22.434.032	53.275.755		75.709.787
Guðmundur Runólfsson hf	350	Grundarfjörðu	40.601.409	33.822.454	-33.822.456	40.601.407	75.441.646	Grundarfjör	34.322.186	82.501.054	-41.381.593	75.441.646
Frosti ehf	603	Akureyri	26.249.010	25.722.493	-12.191.184	39.780.319	75.709.787	Seyðisfjörð	26.089.114	62.188.441	-19.386.650	68.890.905
Ós ehf	900	Vestmannaey	31.732.546	25.041.023	-22.819.325	33.954.244	87.716.454	Grundarfjör	32.486.799	76.883.945	-40.865.739	68.505.005
Hraðfrystihús Hellissands hf	360	Hellissandur	31.112.496	23.676.049	-23.676.052	31.112.493	26.531.996	Vestmanna	51.804.233	125.314.158	-120.361.678	56.756.713
K G fiskverkun ehf	360	Hellissandur	30.892.831	23.505.303	-23.505.302	30.892.833	36.520.012	Vestmanna	14.167.712	33.315.916		47.483.628
Fiskkaup hf	101	Reykjavík (Mi	29.846.689	22.703.269	-22.703.275	29.846.683	26.928.508	Bolungarví	43.228.887	103.834.114	-103.834.114	43.228.887
Gullberg ehf	710	Seyðisfjörður	27.781.181	22.094.539	-20.200.287	29.675.433	68.890.905	Vestmanna	12.240.961	28.570.057		40.811.018
Soffanías Cecilsson hf	350	Grundarfjörðu	28.756.130	23.178.936	-23.178.937	28.756.129	68.505.005	Hellissandu	36.520.013	87.508.490	-87.508.491	36.520.012
Bergur ehf	900	Vestmannaey	15.661.201	12.739.686		28.400.887	47.483.628	Vestmanna	11.844.591	27.417.110	-5.491.887	33.769.814
Oddi hf	450	Patreksfjörðu	27.918.661	21.206.187	-21.206.187	27.918.661	29.543.533	Grindavík	33.596.260	80.534.349	-80.534.350	33.596.259
Dala-Rafn ehf	900	Vestmannaey	14.993.010	12.668.571		27.661.581	40.811.018	Vestmanna	12.311.977	28.552.622	-7.410.968	33.453.631
Bylgja VE 75 ehf	900	Vestmannaey	14.234.330	13.721.776	-5.722.376	22.233.730		Tálknafjörð	10.120.413	23.213.667		33.334.080
Frár ehf	900	Vestmannaey	11.148.503	8.175.679		19.324.182	30.151.966	Ólafsvík	9.439.640	21.540.899		30.980.539
Þórsberg ehf	460	Tálknafjörður	10.258.531	8.805.261		19.063.792	33.334.080	Vestmanna	9.198.595	20.953.372		30.151.966
Auðbjörg ehf	815	Þorlákshöfn	19.059.935	16.824.203	-16.824.199	19.059.939	25.283.741	Bolungarví	13.954.149	30.154.404	-14.542.386	29.566.166
Stígandi ehf	900	Vestmannaey	14.488.914	11.843.739	-7.721.998	18.610.655	33.453.631	Oddi hf	26.796.397	63.940.223	-61.193.087	29.543.533
Steinunn hf	355	Ólafsvík	10.567.045	7.732.400		18.299.445	30.980.539	Stykkishól	8.988.407	20.404.053		29.392.460
Þórsnes ehf	340	Stykkishólmu	17.455.486	13.083.008	-13.083.006	17.455.488	1.482.912	Reykjavík (26.928.508	64.243.011	-64.243.010	26.928.508
Agustson ehf	340	Stykkishólmu	9.897.837	7.207.689		17.105.526	29.392.460	Hellissandu	26.531.999	63.054.018	-63.054.020	26.531.996
Hafnames VER hf	815	Þorlákshöfn	16.641.833	13.853.448	-13.853.447	16.641.834	16.596.245	Reykjanest	7.946.395	17.912.061		25.858.455
Kjálkanes ehf.	103	Reykjavík (Há	16.508.296	12.337.839	-12.337.841	16.508.294	14.964.599	Þorlákshöf	19.194.215	45.585.570	-39.496.044	25.283.741

Nóna ehf	780	Höfn	15.238.236	11.360.002	-11.360.001	15.238.237	13.999.741	Valafell ehf	355	Ólafsvík	7.629.006	17.119.647		24.748.653
Útgerðarfélagið Glófaxi ehf	900	Vestmannaey	8.792.115	6.350.043		15.142.158	22.501.786	Sigurður Ólafsson ehf	780	Höfn	7.300.999	16.325.231		23.626.230
Kristinn J. Friðþjófsson ehf	360	Hellissandur	15.045.897	14.118.175	-14.118.177	15.045.895	12.072.784	Útgerðarfélagið Glófaxi	900	Vestmanna	6.976.439	15.525.347		22.501.786
Sigurbjörg ehf	105	Reykjavík (Hl	14.707.906	10.947.637	-10.947.638	14.707.905	14.862.252	Útgerðarfélag Sandgerð	245	Sandgerði	6.783.523	15.056.918		21.840.441
Valafell ehf	355	Ólafsvík	8.548.195	6.158.015		14.706.210	24.748.653	Sigurbjörn ehf	611	Grimsey	8.950.959	20.346.588	-7.759.619	21.537.928
Sólbakki ehf	230	Reykjanesbæ	8.415.382	6.060.814		14.476.196	25.858.455	Sædis ehf	400	Ísafjörður	6.874.509	13.487.383		20.361.892
Saltver ehf	230	Reykjanesbæ	14.267.797	10.603.546	-10.603.547	14.267.796	13.475.168	Viðskiptahúsið ehf	602	Akureyri, p	16.619.547	3.454.420		20.073.967
Stormur seafood ehf	222	Hafnarfjörður	13.826.818	11.555.880	-11.555.879	13.826.819	12.592.747	GPG Seafood ehf.	640	Húsavík	11.899.273	36.352.611	-29.725.218	18.526.665
GPG Seafood ehf.	640	Húsavík	13.430.616	9.949.442	-9.949.441	13.430.617	18.526.665	Sæfell hf	340	Stykkishólmu	9.577.333	21.874.630	-13.262.429	18.189.534
Sigurður Ólafsson ehf	780	Höfn	7.743.174	5.537.317		13.280.491	23.626.230	Hafnarnes VER hf	815	Þorlákshöfn	15.048.071	34.893.054	-33.344.880	16.596.245
Útgerðarfélag Sandgerðis	245	Sandgerði	7.403.021	5.274.790		12.677.811	21.840.441	Hólmsteinn Helgason ehf	170	Seltjarnarnes	5.023.813	10.759.310	-664.654	15.118.469
Grunnur ehf	222	Hafnarfjörður	12.170.639	8.973.065	-8.973.068	12.170.636	8.671.035	Kjálkanes ehf.	103	Reykjavík (14.964.600	35.216.570	-35.216.571	14.964.599
Sæfell hf	340	Stykkishólmu	11.381.680	8.368.329	-8.368.329	11.381.680	18.189.534	Sigurbjörg ehf	105	Reykjavík (14.862.253	34.779.969	-34.779.969	14.862.252
Ölduós ehf	780	Höfn	5.616.358	5.650.582		11.266.940	14.151.318	Jökull ehf	640	Húsavík	4.767.370	9.669.100		14.436.469
Einhamar Seafood ehf	240	Grindavík	11.134.641	8.172.449	-8.172.449	11.134.641	9.619.360	Geir ehf	680	Þórshöfn	8.878.820	20.161.955	-14.832.535	14.208.240
Útnes ehf	360	Hellissandur	10.366.940	7.574.977	-7.574.980	10.366.937	9.274.701	Ölduós ehf	780	Höfn	4.701.132	9.450.186		14.151.318
Hásteinn ehf b.t. Sigrún A. Jóna	270	Mosfellsbær	10.299.648	7.525.483	-7.525.484	10.299.647	9.021.109	Nóna ehf	780	Höfn	13.999.741	32.683.323	-32.683.323	13.999.741
Kleifar ehf.	240	Grindavík	9.896.837	7.205.864	-7.205.864	9.896.837	8.900.316	Örninn GK 203 ehf	240	Grindavík	4.380.451	9.190.236		13.570.686
Sigurbjörn ehf	611	Grimsey	9.776.804	7.111.339	-7.111.341	9.776.802	21.537.928	Saltver ehf	230	Reykjanesst	13.475.168	31.401.070	-31.401.070	13.475.168
Örninn GK 203 ehf	240	Grindavík	5.691.007	3.940.506		9.631.513	13.570.686	Sjávarmál ehf	245	Sandgerði	4.266.643	8.912.486		13.179.129
Salting ehf	105	Reykjavík (Hl	9.628.302	6.997.521	-6.997.522	9.628.301	9.697.408	Stormur seafood ehf	222	Hafnarfjörð	12.592.748	29.407.456	-29.407.457	12.592.747
Blakknes ehf	415	Bolungarvík	9.495.665	6.894.612	-6.894.613	9.495.664	6.737.135	Kristinn J. Friðþjófsson e	360	Hellissandu	12.072.785	27.766.876	-27.766.877	12.072.784
Sjávarmál ehf	245	Sandgerði	5.159.580	4.231.782		9.391.362	13.179.129	Borg eignarhaldsfélag e	630	Hrísey	4.323.278	7.525.830		11.849.108
Nesver ehf	360	Hellissandur	9.290.168	8.101.699	-8.101.698	9.290.169	6.642.211	Vík ehf. útgerð	545	Skagaströnd	4.008.038	8.276.799	-1.185.029	11.099.808
Geir ehf	680	Þórshöfn	9.189.750	6.656.660	-6.656.661	9.189.749	14.208.240	BESA ehf	240	Grindavík	3.605.365	7.295.454		10.900.818
Skarðsvík hf	360	Hellissandur	9.169.397	6.640.476	-6.640.475	9.169.398	8.247.307	Sverrisútgerðin ehf	355	Ólafsvík	3.546.603	7.154.476		10.701.078
K & G ehf	245	Sandgerði	4.371.317	4.463.302		8.834.619	3.563.407	Frosti ehf	603	Akureyri	3.369.149	7.162.803		10.531.952
Hólmsteinn Helgason ehf	170	Seltjarnarnes	5.143.362	4.137.885	-597.977	8.683.270	15.118.469	Rimý ehf	240	Grindavík	3.455.898	6.930.280		10.386.178
Breiðavík ehf	360	Hellissandur	8.374.056	6.024.084	-6.024.086	8.374.054	5.618.266	Grábrók ehf	780	Höfn	4.241.055	8.582.480	-2.561.068	10.262.467
Hlökk ehf	510	Hólmavík	3.460.705	4.868.313		8.329.018	5.333.271	Hjálmar ehf	350	Grundarfjör	3.302.353	6.556.591		9.858.944
Sverrisútgerðin ehf	355	Ólafsvík	4.894.013	3.323.546	-760	8.216.799	10.701.078	Salting ehf	105	Reykjavík (9.697.388	22.147.798	-22.147.778	9.697.408
Guðbjartur ehf	360	Hellissandur	7.864.499	5.677.661	-5.677.661	7.864.499	6.183.878	Einhamar Seafood ehf	240	Grindavík	9.619.360	21.978.693	-21.978.692	9.619.360
Norðureyri ehf	430	Suðureyri	7.804.356	5.583.313	-5.583.311	7.804.358	5.378.237	Vestri ehf	450	Patreksfjör	7.943.349	18.115.026	-16.597.636	9.460.739
Vík ehf. útgerð	545	Skagaströnd	4.541.200	3.904.516	-814.060	7.631.656	11.099.808	Útnes ehf	360	Hellissandu	9.274.699	21.145.498	-21.145.496	9.274.701
Sólrún ehf	621	Dalvík	7.413.008	5.278.345	-5.278.343	7.413.010	5.768.270	Útgerðarfélagið Guðmundur	355	Ólafsvík	3.099.729	6.057.651	-11.278	9.146.102
Borgarhöfði ehf	611	Grimsey	7.263.440	5.164.002	-5.164.002	7.263.440	5.788.874	Hásteinn ehf b.t. Sigrún	270	Mosfellsbæ	9.021.108	20.518.566	-20.518.565	9.021.109
BESA ehf	240	Grindavík	4.213.511	2.793.033		7.006.544	10.900.818	Ráeyri ehf bt.Gústaf Dar	580	Siglufjörður	3.235.506	5.710.362		8.945.868
Dóri ehf	250	Garður	6.686.219	4.918.660	-4.918.661	6.686.218	6.029.595	Kleifar ehf.	240	Grindavík	8.900.316	20.066.467	-20.066.467	8.900.316
Marver ehf	240	Grindavík	6.525.734	5.007.312	-5.007.313	6.525.733	5.517.131	Aðalbjörg sf	101	Reykjavík (3.008.911	5.790.983		8.799.894
Birnir ehf	415	Bolungarvík	6.401.677	4.493.119	-4.493.120	6.401.676	29.543.533	Dögun ehf	550	Sauðárkrók	3.094.481	5.605.605		8.700.086
Máni ÁR 70 ehf	820	Eyrarbakki	2.972.796	3.427.238		6.400.034	6.503.746	Grunnur ehf	222	Hafnarfjörð	8.671.035	19.638.199	-19.638.199	8.671.035
Vestri ehf	450	Patreksfjörðu	6.391.567	5.230.687	-5.230.495	6.391.759	9.460.739	Útgerðarfélagið Dvergur	355	Ólafsvík	2.864.975	5.489.385		8.354.360
Melnes ehf	360	Hellissandur	6.208.484	6.246.023	-6.246.023	6.208.484	4.220.081	Sandbrún ehf	360	Hellissandu	5.289.922	11.402.665	-8.439.984	8.252.603
Rimý ehf	240	Grindavík	3.751.155	2.437.428		6.188.583	10.386.178	Skarðsvík hf	360	Hellissandu	8.247.309	18.627.548	-18.627.550	8.247.307
Sandbrún ehf	360	Hellissandur	6.061.760	4.232.148	-4.232.149	6.061.759	8.252.603	Flóki ehf	640	Húsavík	2.577.895	4.271.730		6.849.625
Grábrók ehf	780	Höfn	4.870.673	3.350.374	-2.233.209	5.987.838	10.262.467	Dodda ehf	640	Húsavík	2.428.210	4.420.974		6.849.184
Hjálmar ehf	350	Grundarfjörðu	3.621.854	2.335.513		5.957.367	9.858.944	Blakknes ehf	415	Bolungarvík	6.737.137	14.926.744	-14.926.745	6.737.135
Siglunes ehf	580	Siglufjörður	5.946.381	4.141.682	-4.141.683	5.946.380	4.191.030	Nesver ehf	360	Hellissandu	6.642.213	14.715.174	-14.715.175	6.642.211
Hafborg ehf	603	Akureyri	5.863.558	4.077.147	-4.077.146	5.863.559	5.283.918	Önundur ehf	675	Raufarhöfn	2.363.944	4.265.870		6.629.813
Útgerðarfélagið Guðmundur eh	355	Ólafsvík	3.557.285	2.285.301	-11.751	5.830.835	9.146.102	SE ehf.	220	Hafnarfjörð	4.443.807	9.342.981	-7.180.046	6.606.742

Dodda ehf	640	Húsavík	3.485.271	2.226.989		5.712.260	6.849.184	Narfi ehf	900	Vestmanna	4.820.957	10.244.384	-8.513.855	6.551.486
Narfi ehf	900	Vestmannaey	5.706.269	3.953.576	-3.953.575	5.706.270	6.551.486	Máni ÁR 70 ehf	820	Eyrarbakki	2.327.465	4.176.281		6.503.746
Littalón ehf	355	Ólafsvík	5.552.977	3.836.338	-3.836.339	5.552.976	4.952.452	Útgerðarfélagið Már ehf	900	Vestmanna	2.512.865	4.628.484	-699.045	6.442.303
Bárður SH 81 ehf	356	Snæfellsbær	5.471.874	3.773.213	-3.773.212	5.471.875	4.815.378	Guðbjartur ehf	360	Hellissandu	5.863.300	12.808.042	-12.487.464	6.183.878
Útgerðarfélagið Dvergur hf	355	Ólafsvík	3.309.976	2.095.150		5.405.126	8.354.360	Siglfirðingur hf	580	Siglufjörður	2.227.532	3.932.521		6.160.053
BG nes ehf	580	Siglufjörður	2.745.251	2.618.897		5.364.148		Sjóli ehf	121	Reykjavík,	2.220.503	3.914.640		6.135.143
Aðalbjörg sf	101	Reykjavík (Mi	3.207.136	2.012.340		5.219.476	8.799.894	Dóri ehf	250	Garður	6.029.595	13.237.802	-13.237.801	6.029.595
Erpur ehf	780	Höfn	2.121.646	3.008.583		5.130.229	2.624.628	Jói Blakk ehf	230	Reykjanest	2.161.022	3.769.705		5.930.727
Nónvarða ehf	360	Hellissandur	5.124.733	3.503.255	-3.503.255	5.124.733	4.351.087	Maron ehf	232	Reykjanest	2.954.292	2.942.020		5.896.312
Jói Blakk ehf	230	Reykjanesbæ	3.053.153	1.892.702		4.945.855	5.930.727	Stefán R Einarsson	170	Seltjarnarn	2.147.522	3.736.426		5.883.948
H.Pétursson ehf	250	Garður	2.956.244	1.808.616		4.764.860		Borgarhöfði ehf	611	Grimsey	5.788.873	12.629.583	-12.629.582	5.788.874
Útgerðarfélag Íslands ehf	260	Reykjanesbæ	2.012.292	2.587.389		4.599.681	3.203.322	Sólrun ehf	621	Dalvík	5.768.271	12.576.975	-12.576.976	5.768.270
Flugalda ehf	400	Ísafjörður	4.565.486	3.068.248	-3.068.249	4.565.485	3.253.220	Breiðavík ehf	360	Hellissandu	5.618.266	12.212.009	-12.212.008	5.618.266
EA-30 ehf.	430	Suðureyri	4.464.947	2.986.944	-2.986.945	4.464.946	3.545.220	Sólberg ehf	400	Ísafjörður	2.419.783	3.160.002		5.579.785
Esjar ehf	360	Hellissandur	4.312.742	2.871.770	-2.871.769	4.312.743	3.915.139	Marver ehf	240	Grindavík	5.517.133	11.884.108	-11.884.109	5.517.131
Akraberg ehf	300	Akranes	4.246.305	2.819.400	-2.819.402	4.246.303	3.288.494	Fiskverkun Kalla Sveins	720	Borgarfjörð	2.038.647	3.466.180		5.504.827
Kári Borgar ehf	720	Borgarfjörður	2.619.983	1.556.178		4.176.161	4.688.418	Hólmi NS 56 ehf	690	Vopnafjörð	2.025.128	3.432.752		5.457.880
G.B.Magnússon ehf	112	Reykjavík (Gr	1.695.724	2.395.872		4.091.596	1.645.502	Niels Jónsson ehf	621	Dalvík	2.021.943	3.430.061		5.452.004
Útgerð Amars ehf	340	Stykkishólmu	4.087.078	2.695.753	-2.695.754	4.087.078	5.189.071	Hrímgrund ehf	815	Þorlákshöfn	2.020.646	3.423.399		5.444.045
Önundur ehf	675	Raufarhöfn	2.489.186	1.455.217		3.944.403	6.629.813	Norðureyri ehf	430	Suðureyri	5.378.237	11.572.902	-11.572.901	5.378.237
Lukka ehf.	240	Grindavík	3.919.061	2.565.400	-2.565.403	3.919.058	4.907.197	Hlökk ehf	510	Hólmavík	1.987.554	3.345.718		5.333.271
GSA útgerð ehf.	225	Garðabær	1.477.900	2.386.241		3.864.141		Hafborg ehf	603	Akureyri	5.283.919	11.395.968	-11.395.969	5.283.918
Siglfirðingur hf	580	Siglufjörður	2.436.941	1.412.581		3.849.522	6.160.053	Kæja ehf	900	Vestmanna	2.370.288	4.281.489	-1.443.480	5.208.297
Bjartsýnn ehf	355	Ólafsvík	3.825.209	4.791.369	-4.791.368	3.825.210	1.900.786	Útgerð Amars ehf	340	Stykkishólmu	3.757.147	7.666.294	-6.234.370	5.189.071
Útgerðarfélagið Már ehf	900	Vestmannaey	2.825.284	1.715.543	-728.383	3.812.444	6.442.303	Barmur ehf	640	Húsavík	1.968.374	3.299.493	-97.706	5.170.161
Hrímgrund ehf	815	Þorlákshöfn	2.406.383	1.389.120		3.795.503	5.444.045	Uggi fiskverkun ehf	640	Húsavík	1.934.563	3.216.612		5.151.175
Stegla ehf	460	Tálknafjörður	3.748.495	2.432.929	-2.432.929	3.748.495	3.565.463	Hjallasandur hf	360	Hellissandu	1.912.007	3.159.420		5.071.427
Kvika hf útgerð	356	Snæfellsbær	3.744.325	2.429.015	-2.429.016	3.744.324		Littalón ehf	355	Ólafsvík	4.952.452	10.578.114	-10.578.114	4.952.452
Fiskverkun Kalla Sveins ehf	720	Borgarfjörður	2.372.990	1.362.855		3.735.845	5.504.827	Lukka ehf.	240	Grindavík	3.529.018	6.902.998	-5.524.818	4.907.197
Sjóli ehf	121	Reykjavík, pó	2.353.884	1.349.572		3.703.456	6.135.143	Hlunnar ehf	425	Flateyri	1.850.788	3.010.707		4.861.495
Stefán R Einarsson	170	Seltjarnarnes	2.340.673	1.337.848		3.678.521	5.883.948	Bárður SH 81 ehf	356	Snæfellsbæ	4.815.379	10.251.640	-10.251.640	4.815.378
Manus ehf	210	Garðabær	3.642.290	2.351.925	-2.351.924	3.642.291	3.017.391	Kári Borgar ehf	720	Borgarfjörð	1.800.299	2.888.119		4.688.418
SE ehf.	220	Hafnarfjörður	3.639.217	2.348.627	-2.348.627	3.639.217	6.606.742	Nónvarða ehf	360	Hellissandu	4.351.087	8.974.231	-8.974.231	4.351.087
Farsæll ehf	240	Grindavík	3.637.773	2.346.138	-2.346.139	3.637.772	3.317.239	Útgerðarfélagið Stekkjav	675	Raufarhöfn	1.673.561	2.580.432		4.253.993
Happi hf	260	Reykjanesbæ	3.612.919	2.475.415	-2.475.414	3.612.920	3.246.216	Melnes ehf	360	Hellissandu	4.220.081	8.795.998	-8.795.998	4.220.081
Hlunnar ehf	425	Flateyri	2.285.689	1.295.466		3.581.155	4.861.495	Siglunes ehf	580	Siglufjörður	4.191.030	8.727.771	-8.727.771	4.191.030
Sæbjörg ehf	611	Grimsey	3.510.235	2.248.401	-2.248.402	3.510.234	3.249.362	Fles ehf	720	Borgarfjörð	1.648.584	2.518.338		4.166.921
Berti G ehf	430	Suðureyri	2.225.729	1.248.468		3.474.197	4.115.667	Útgerðarfélagið Hvamm	630	Hrīsey	2.352.334	4.236.394	-2.460.073	4.128.655
Valþjófur ehf.	425	Flateyri	2.168.361	1.204.887		3.373.248		Berti G ehf	430	Suðureyri	1.643.046	2.472.621		4.115.667
Útgerðarfélagið Stekkjavík	675	Raufarhöfn	1.688.992	1.631.860		3.320.852	4.253.993	Esjar ehf	360	Hellissandu	3.915.141	8.042.482	-8.042.484	3.915.139
Útgerðarfélagið Haukur hf	355	Ólafsvík	3.280.681	2.069.653	-2.069.655	3.280.679	2.806.911	Rafn ehf	355	Ólafsvík	1.574.207	2.336.436		3.910.643
Útgerðarfélagið Skúli ehf	520	Dranganes	3.124.261	1.984.637	-1.984.637	3.124.261	2.136.721	Gullfari ehf	220	Hafnarfjörð	1.555.179	2.289.972		3.845.151
Útgerðarfélagið Hvammur hf	630	Hrīsey	3.052.648	2.033.948	-2.033.948	3.052.648	4.128.655	Hróðgeir hvíti ehf	685	Bakkafjörð	1.526.330	2.219.431		3.745.761
Marinó Jónsson ehf	685	Bakkafjörður	1.920.277	1.012.086		2.932.363	2.246.550	Páll Helgi ehf	415	Bolungarví	1.513.503	2.187.275		3.700.778
Fles ehf	720	Borgarfjörður	1.912.469	1.005.294		2.917.763	4.166.921	Útgerðarfélagið Öngull e	400	Ísafjörður	2.124.742	3.681.490	-2.167.078	3.639.154
Niels Jónsson ehf	621	Dalvík	1.905.619	1.001.147		2.906.766	5.452.004	Stegla ehf	460	Tálknafjörð	3.026.578	5.882.722	-5.343.836	3.565.463
Páll Helgi ehf	415	Bolungarvík	1.880.077	981.401		2.861.478	3.700.778	K & G ehf	245	Sandgerði	1.473.375	2.090.033		3.563.407
Útgerðarfélagið Nesið ehf	580	Siglufjörður	2.858.745	1.741.681	-1.741.682	2.858.744	1.857.822	EA-30 ehf.	430	Suðureyri	3.545.221	7.148.807	-7.148.807	3.545.220
Útgerðarfélagið Álfar ehf.	108	Reykjavík (Ha	1.342.098	1.460.667		2.802.765		Reynir Þór ehf	356	Snæfellsbæ	1.441.532	2.011.927		3.453.458
Rafn ehf	355	Ólafsvík	1.845.837	953.448		2.799.285	3.910.643	Halldór fiskvinnsla ehf	685	Bakkafjörð	1.552.032	2.281.872	-516.010	3.317.894

Gullfari ehf	220	Hafnarfjörður	1.773.396	898.560		2.671.956	3.845.151	Farsæll ehf	240	Grindavík	3.317.240	6.592.429	-6.592.430	3.317.239
Uggi fiskverkun ehf	640	Húsavík	1.755.167	883.198		2.638.365	5.151.175	Akraberg ehf	300	Akranes	3.288.494	6.521.907	-6.521.907	3.288.494
Barmur ehf	640	Húsavík	1.768.116	894.109	-101.807	2.560.418	5.170.161	Flugalda ehf	400	Ísafjörður	3.253.221	6.416.472	-6.416.473	3.253.220
Þensla ehf	245	Sandgerði	2.537.920	1.604.386	-1.604.385	2.537.921	2.491.807	Sæbjörg ehf	611	Grimsey	3.249.362	6.427.454	-6.427.453	3.249.362
Eyfrejunes ehf	765	Djúpivogur	1.486.060	1.033.510		2.519.570	1.661.587	Miðvík ehf	460	Tálknafjörð	2.293.635	4.093.627	-3.140.000	3.247.261
Vestfirðingur ehf.	425	Flateyri	1.648.529	801.309		2.449.838		Happi hf	260	Reykjanesst	3.246.218	6.421.178	-6.421.180	3.246.216
Eiður Ólafsson ehf	300	Akranes	1.382.482	2.108.718	-1.064.689	2.426.511		Útgerðarfélag Íslands ehf	260	Reykjanesst	1.368.580	1.834.742		3.203.322
Hafnartangi ehf	221	Hafnarfjörður	1.627.163	784.462		2.411.625		Hafsbrún ehf	451	Patreksfjör	1.354.831	1.782.346		3.137.176
Ebbi-útgerð ehf	300	Akranes	1.607.585	769.436		2.377.021	3.108.105	Ebbi-útgerð ehf	300	Akranes	1.441.749	1.666.356		3.108.105
Sigurður Haraldsson ehf	260	Reykjanesbæ	2.367.185	2.266.992	-2.266.992	2.367.185	2.074.317	G.Ben útgerðarfélag ehf	621	Dalvík	1.329.334	1.736.866		3.066.199
Iceland Sea Angling hf	420	Súðavík	1.569.577	739.640		2.309.217	1.893.040	Manus ehf	210	Garðabær	3.017.391	5.860.044	-5.860.044	3.017.391
Hafsbrún ehf	451	Patreksfjörðu	1.557.747	729.675		2.287.422	3.137.176	Útgerðarfélagið Haukur	355	Ólafsvík	2.806.912	5.346.640	-5.346.640	2.806.911
Sjóborg ehf.	675	Raufarhöfn	1.537.377	715.284		2.252.661		Völ ehf	815	Þorlákshöfn	1.251.420	1.532.883		2.784.303
Krossi-útgerðarfélag ehf	450	Patreksfjörðu	1.419.375	789.033		2.208.408	1.838.206	HAMPÁS ehf	250	Garður	2.774.163	5.267.844	-5.267.843	2.774.164
Haldór fiskvinnsla ehf	685	Bakkafjörður	1.799.574	918.032	-537.666	2.179.940	3.317.894	Ráðvangur ehf	221	Hafnarfjörð	1.207.118	1.439.646		2.646.764
Miðvík ehf	460	Tálknafjörður	2.158.639	1.197.476	-1.197.475	2.158.640	3.247.261	Erpur ehf	780	Höfn	1.200.591	1.424.037		2.624.628
Eyfang ehf	630	Hrísey	2.104.142	1.154.393	-1.154.392	2.104.143	1.438.909	Ragnar ehf.	510	Hól mavík	1.203.177	1.408.740		2.611.917
Alda Seafood ehf	602	Akureyri, póst	1.710.413	1.838.809	-1.450.821	2.098.401		Þensla ehf	245	Sandgerði	2.256.489	4.001.889	-3.766.571	2.491.807
Útgerðarfélagið Öngull ehf	400	Ísafjörður	2.085.461	1.139.319	-1.139.319	2.085.461	3.639.154	Fanney SH-248 ehf	900	Vestmanna	2.407.471	4.333.339	-4.333.339	2.407.471
Hróðgeir hvíti ehf	685	Bakkafjörður	1.439.334	638.223		2.077.557	3.745.761	Njörður ehf	460	Tálknafjörð	1.129.372	1.249.946		2.379.317
Fiskihóll ehf	415	Bolungarvík	2.017.414	1.088.187	-1.088.186	2.017.415	1.455.039	Grímsnes ehf	232	Reykjanesst	1.105.211	1.191.301		2.296.512
ST 2 ehf	520	Dranganes	1.385.866	599.745		1.985.611	2.169.186	Marinó Jónsson ehf	685	Bakkafjörð	1.090.791	1.155.759		2.246.550
Búhamar ehf bt. Sigurður Hlöðv	900	Vestmannaey	1.050.408	903.976		1.954.384	1.005.614	Gef ehf	450	Patreksfjör	2.228.169	3.928.487	-3.928.487	2.228.169
Skarfaklettur ehf	210	Garðabær	1.932.542	1.022.275	-1.022.274	1.932.543	1.579.270	Blikaberg ehf	221	Hafnarfjörð	1.071.268	1.107.928		2.179.196
Útgerðarfélagið Gjálfur ehf	355	Ólafsvík	1.877.990	978.701	-978.701	1.877.990	1.681.501	ST 2 ehf	520	Dranganes	1.068.276	1.100.911		2.169.186
Borg eignarhaldsfélag ehf	630	Hrísey	818.968	1.056.244		1.875.212	11.849.108	Helga ÞH ehf	671	Kópaskeri	1.065.910	1.094.980		2.160.890
Siggi Bjartar ehf	415	Bolungarvík	1.846.908	998.309	-998.308	1.846.909	1.750.478	Útgerðarfélagið Skúli ehf	520	Dranganes	2.136.721	3.710.113	-3.710.113	2.136.721
Glaður ehf	415	Bolungarvík	1.307.193	535.429		1.842.622	1.688.329	Sigurður Haraldsson ehf	260	Reykjanesst	2.074.316	3.565.629	-3.565.628	2.074.317
Reynir Þór ehf	356	Snæfellsbær	1.240.978	592.400		1.833.378	3.453.458	BBH útgerð ehf	530	Hvammsta	1.030.056	1.005.478		2.035.534
Útgerðarfélagið Djúpavík ehf	545	Skagaströnd	1.281.724	515.888		1.797.612	1.822.844	Sigurbjörg Jónsdóttir ehf	203	Kópavogur	1.161.576	771.406		1.932.982
Rjúpnafell ehf	221	Hafnarfjörður	785.860	1.008.310		1.794.170		Bjartsýnn ehf	355	Ólafsvík	1.900.787	3.132.777	-3.132.778	1.900.786
Njáll ehf	620	Dalvík	1.262.166	500.565		1.762.731	1.664.386	Iceland Sea Angling hf	420	Súðavík	988.000	905.040		1.893.040
Njörður ehf	460	Tálknafjörður	1.260.837	500.228		1.761.065	2.379.317	Mardöll ehf	465	Bildudalur	982.899	892.065		1.874.964
Útgerðarfélagið Kári ehf	340	Stykkishólmu	1.739.777	1.205.053	-1.205.054	1.739.776	1.252.605	Útgerðarfélagið Nesið ehf	580	Siglufjörður	1.857.821	3.023.419	-3.023.418	1.857.822
Maron ehf	232	Reykjanesbæ	1.032.363	706.794		1.739.157	5.896.312	Krossi-útgerðarfélag ehf	450	Patreksfjör	973.695	864.511		1.838.206
Víkurver ehf	580	Siglufjörður	1.694.804	836.622	-836.622	1.694.804	1.170.057	Útgerðarfélagið Djúpaví	545	Skagaströ	967.720	855.124		1.822.844
Jökull ehf	640	Húsavík	1.680.734	826.232	-826.232	1.680.734	14.436.469	Siggi Bjartar ehf	415	Bolungarví	1.750.479	2.760.371	-2.760.372	1.750.478
Sæný ehf	815	Þorlákshöfn	1.191.684	446.450		1.638.134	1.615.714	Haraldur Jónsson ehf	220	Hafnarfjörð	939.683	799.225		1.738.908
Eignarhaldsfélagið Björg ehf	230	Reykjanesbæ	1.116.105	507.377		1.623.482	1.352.935	Andrautgerðin ehf	465	Bildudalur	920.702	775.876		1.696.578
Þórisólmi ehf	340	Stykkishólmu	794.562	805.775		1.600.337		Glaður ehf	415	Bolungarví	916.743	771.586		1.688.329
Ís 47 ehf	400	Ísafjörður	1.167.886	427.743		1.595.629	1.061.882	Útgerðarfélagið Gjálfur e	355	Ólafsvík	1.681.500	2.598.360	-2.598.359	1.681.501
G.Ben útgerðarfélag ehf	621	Dalvík	1.143.114	411.850		1.554.963	3.066.199	Njáll ehf	620	Dalvík	906.016	758.370		1.664.386
Emilía Ak-57 útgerð ehf	300	Akranes	919.531	583.877		1.503.408		Eyfrejunes ehf	765	Djúpivogur	904.999	756.589		1.661.587
Arctic ehf bt Davíð F Jónsson	210	Garðabær	736.956	656.388		1.393.344		G.B.Magnússon ehf	112	Reykjavík (897.504	747.998		1.645.502
Hrúteyri ehf	415	Bolungarvík	1.331.512	555.091	-555.091	1.331.512	1.260.898	Sæný ehf	815	Þorlákshöfn	884.004	731.710		1.615.714
Einar í Bjarnabæ ehf	221	Hafnarfjörður	854.592	473.111		1.327.703	1.058.958	Manni ehf	600	Akureyri	883.340	730.599		1.613.939
Haukur Einarsson	109	Reykjavík (Br	1.012.028	306.346		1.318.374	1.463.964	Skarfaklettur ehf	210	Garðabær	1.579.271	4.373.046	-4.373.047	1.579.270
ÁVM útgerð ehf	520	Dranganes	1.011.111	305.684		1.316.795		Sigurgeir Ingólfur Sigurð	360	Hellissandur	866.060	709.700		1.575.760
Sigurgeir Ingólfur Sigurðsson	360	Hellissandur	986.714	286.837		1.273.551	1.575.760	Útgerðarfélagið Leifur H	260	Reykjanesst	835.487	671.907		1.507.394
Ingibjörg ehf b.t. Björg Guðlaug	355	Ólafsvík	1.273.157	1.209.378	-1.209.379	1.273.156		Þórsnes ehf	340	Stykkishól	1.482.912	38.550.336	-38.550.336	1.482.912

Dóri ehf.	360	Rif	980.989	281.905		1.262.894	6.029.595	Haukur Einarsson	109	Reykjavík	815.699	648.266		1.463.964
Útgerðarfélagið Leifur Heppni e	260	Reykjanesbæ	963.529	268.774		1.232.303	1.507.394	Fiskihóll ehf	415	Bolungarvík	1.455.040	2.045.963	-2.045.963	1.455.039
Gef ehf	450	Patreksfjörðu	1.224.590	471.880	-471.880	1.224.590	2.228.169	I.F.S. ehf	221	Hafnarfjörð	959.952	491.087		1.451.039
Hempill ehf	221	Hafnarfjörður	944.136	268.193		1.212.329	1.107.473	Eyfang ehf	630	Hrísey	1.438.909	2.005.832	-2.005.832	1.438.909
Uggi útgerðarfélag ehf	675	Raufarhöfn	919.937	246.435		1.166.372	1.182.422	Þráinn Sigurðsson	765	Djúpivogur	794.865	622.505		1.417.370
Blikaberg ehf	221	Hafnarfjörður	916.447	245.042		1.161.489	2.179.196	Hilmar Jónsson	765	Djúpivogur	779.543	603.582		1.383.125
Óskar Skúlason	360	Hellissandur	896.822	238.077		1.134.899		Eignarhaldsfélagið Björg	230	Reykjanes	766.379	586.556		1.352.935
Tindur ehf	340	Stykkishólmu	1.113.462	385.738	-385.739	1.113.461	1.159.466	Keilir ehf	300	Akranes	1.352.224	1.795.158	-1.795.156	1.352.225
Þráinn Sigurðsson	765	Djúpivogur	866.992	226.330		1.093.322	1.417.370	Hraungerði ehf	685	Bakkafjörð	765.160	586.443		1.351.602
Sæfar ehf	510	Hólmavík	862.281	225.626		1.087.907	1.258.941	Rífshólmi ehf	360	Hellissandur	752.800	571.564		1.324.363
Hilmar Jónsson	765	Djúpivogur	842.920	217.019		1.059.939	1.383.125	Hrúteyri ehf	415	Bolungarvík	1.260.898	1.571.695	-1.571.695	1.260.898
Rífshólmi ehf	360	Hellissandur	826.257	210.383		1.036.640	1.324.363	Sæfar ehf	510	Hólmavík	723.454	535.487		1.258.941
Hraungerði ehf	685	Bakkafjörður	819.938	207.936		1.027.874	1.351.602	Útgerðarfélagið Kári ehf	340	Stykkishólmi	1.252.604	1.551.011	-1.551.010	1.252.605
Heimaskagi ehf	300	Akranes	1.022.339	542.933	-542.934	1.022.338		Stapavík ehf	300	Akranes	696.008	501.858		1.197.866
Flæðarmál ehf	720	Borgarfjörður	788.154	195.318		983.472	1.078.547	Uggi útgerðarfélag ehf	675	Raufarhöfn	689.028	493.394		1.182.422
Stapavík ehf	300	Akranes	778.336	191.716		970.052	1.197.866	Víkurver ehf	580	Siglufjörður	1.170.058	1.349.642	-1.349.643	1.170.057
BBH útgerð ehf	530	Hvammstang	758.122	183.744		941.866	2.035.534	Tindur ehf	340	Stykkishólmi	1.159.467	1.322.329	-1.322.330	1.159.466
Sæling ehf	203	Kópavogur	754.721	182.760		937.481		Sjávareldi ehf	400	Ísafjörður	674.683	475.773		1.150.456
Faxavík ehf bt. Elvars Þ. Tryggv	720	Borgarfjörður	747.057	179.236		926.293	1.012.357	Hempill ehf	221	Hafnarfjörð	655.424	452.049		1.107.473
Freydís sf	410	Hnífsdalur	737.338	183.174		920.512		Bjarmi sf	620	Dalvík	713.946	523.985	-146.745	1.091.186
Lovísa ehf	510	Hólmavík	639.602	275.800		915.402		Óskar Karl Guðmundsson	170	Seltjarnarn	645.088	436.878		1.081.966
Oliver ehf	355	Ólafsvík	738.449	175.901		914.350		Flæðarmál ehf	720	Borgarfjörð	642.257	436.290		1.078.547
Bjarmi sf	620	Dalvík	838.817	217.735	-152.902	903.650	1.091.186	Útgerðarfélagið Röðull e	675	Raufarhöfn	638.621	431.770		1.070.391
Sigurbjörg Jónsdóttir ehf	203	Kópavogur	724.446	171.321		895.767	1.932.982	Ásver ehf	540	Blönduós	636.634	429.346		1.065.980
Óskar og synir ehf	620	Dalvík	719.349	168.721		888.070		Ís 47 ehf	400	Ísafjörður	634.781	427.102		1.061.882
Polaris Seafood ehf.	600	Akureyri	712.275	166.104		878.379		Einar í Bjarnabæ ehf	221	Hafnarfjörð	633.508	425.450		1.058.958
Óskar Karl Guðmundsson	170	Seltjarnarnes	699.524	160.706		860.230	1.081.966	Faxavík ehf bt. Elvars Þ	720	Borgarfjörð	612.693	399.664		1.012.357
Nóntangi ehf.	601	Akureyri	468.312	369.227		837.539		Ýmir hf	260	Reykjanes	611.553	398.559		1.010.112
Garraútgerðin sf	460	Tálknafjörður	832.183	212.863	-212.863	832.183		Búhamar ehf bt. Sigurðu	900	Vestmanna	609.549	396.065		1.005.614

Kópavogi, 4. maí 2015.

Nefndasvið Alþingis,
Atvinnuveganefnd,
Austurstræti 8-10,
150 Reykjavík.

Efni: Umsögn um frumvarp til laga um breytingu á lögum um veiðigjöld, mál 692.

Deloitte vísar til umsagna sinna undanfarin ár um frumvörp um veiðigjöld. Bent hefur verið ítrekað á að veiðigjöld sem mörg fyrirtæki munu eiga erfitt með að standa undir mun leiða til samþjöppunar fyrirtækja í sjávarútvegi. Það mun óhjákvæmilega leiða til að fiskvinnslum og skipum muni áfram fækka með tilheyrandi röskun fyrir starfsmenn og byggðir.

Samkvæmt því frumvarpi sem hér er til umræðu eru veiðigjöld að hækka verulega frá fyrra ári án þess að sjáanlegur sé slíkur bati í rekstri sjávarútvegsfélaga að réttlæti slíkt.

Við höfum áður bent á að alltof mikil tilhneiging hefur verið að horfa á og fjalla um eina stærð í miðjum rekstrarreikningi sjávarútvegsfélaga þ.e. hagnað fyrir afskriftir (EBITDA). Frá þeirri stærð á eftir að draga frá stóra kostnaðarliði, afskriftir, vexti og skatta, til að fá út hagnað (tap) ársins. Þetta hefur oft brenglað mjög umræðu um afkomu sjávarútvegs, sem talin hefur verið vera mun betri en hún í raun var. Það er því jákvætt skref að nú er í frumvarpi við ákvörðun heildarveiðigjalds horft til stærðar neðar í heildar rekstrarreikningi sjávarútvegs þ.e. hagnaðar fyrir tekjuskatt (EBT).

Rétt er þó að benda á að hagnaður er ofmetin um 8-9 milljarða í ritinu „Hagur veiða og vinnslu 2013“ eins og Hagstofa Íslands bendir sjálf á og skýrir aftast í inngangskafli ritsins á bls. 2. Það er byggt á samanburði við rauntölur úr skattframtölum sjávarútvegs fyrir árið 2013 og er í samræmi við gagnagrunn Deloitte.

Varðandi bókhaldslegan hagnað sjávarútvegs er rétt að hafa í huga annars vegar að bókhaldslegar afskriftir eru á gömlu kostnaðarverði og endurspegla því ekki eðlilegar afskriftir nýfjárfestinga í dag. Hins vegar að á árinu 2013 hafði sjávarútvegur verulegan gengishagnað af skuldum sínum þannig að nettó voru félögin með fjármunatekjur 1,6 milljarð en ekki fjármagnsgjöld þrátt fyrir að sjávarútvegur skuldaði 380 milljarða, samkvæmt upplýsingum Hagstofu Íslands.

Í frumvarpi er skilgreind reikniregla fyrir framlegð við veiðar og afkomuígildi einstakra fisktegunda. Við teljum að þessi aðferð að draga einungis launakostnað, eldsneyti, viðhald, veiðarfæri, kostnað vegna frystingar og umbúða um borð í skipum auk flutnings- og löndunarkostnaðar, frá tekjum við ákvörðun skiptingar veiðigjalda á einstakar tegundir geti haft óæskileg áhrif. Eins og áður kom fram höfum við gagnrýnt að of mikið sé horft til afkomustærðar í miðjum rekstrarreikningi en þarna er skilgreind framlegð sem er enn ofar í rekstrarreikningi en EBITDA. Tilgangur fjárfestinga er að hækka tekjur og lækka framangreinda kostnaðarliði. Við fjárfestingar hækka hins vegar óumflýjanlega í staðinn váttryggingar skipa, afskriftir og fjármagnskostnaður sem ekki er þarna neitt tillit tekið til. Hækkun veiðigjalda á einstakar fisktegundir við fjárfestingar mun því draga úr hagkvæmni þeirra og jafnvel gera þær óhagkvæmar.

F.h. Deloitte ehf.



Þorvarður Gunnarsson
endurskoðandi.



Reykjavík. 30. apríl 2015

Umsögn FFSÍ

Frumvarp til laga um breytingu á lögum um veiðigjöld, nr 74/2012 (veiðigjald 2015-2018)

FFSÍ telur jákvæð skref felast í þeim breytingum sem fjallað er um í frumvarpinu hvað varðar að nota sérstaka afkomustuðla fyrir alla okkar helstu nytjastofna, ásamt sérgreindum upplýsingum sem útgerðarfyrtækjum er gert að skila til skattayfirvalda. Með því ætti að skapast raunhæfari gagnagrunnur fyrir forsendum veiðigjalds. FFSÍ vill þó leggja mikla áherslu á að sá andsamkeppnislegi verðmyndunarvettvangur sem sjávarútvegurinn býr við hefur í för með sér neikvæð áhrif á skatttekjur ríkisins vegna rangrar verðlagningar á sjávarfangi. Réttur grunnur skapast ekki til útreiknings veiðigjalds fyrr en markaðsverð verður ráðandi faktor í verðmyndun á fiski.

Vonbrigði

FFSÍ lýsir yfir miklum vonbrigðum með að stjórnvöld hafi enn og aftur heykst á því að klára sitt stærsta úrlausnarefni. Þ.e.a.s. að komast að samkomulagi um heilstætt frumvarp um stjórnkerfi fiskveiða sem byggði í grunninn á hugmyndum þorra svokallaðrar Sáttanefndar. Með því frumvarpi um veiðigjöld sem hér liggur fyrir virðast hverfandi líkur fyrir því að slíkt frumvarp líti dagsins ljós næstu þrjú árin.

Fiskistofa

Engin stofnun er oftast nefnd til sögunnar í veiðgjaldafrumvarpinu en Fiskistofa þar sem þeirri stofnun er ætlað lykilhlutverk við framhæmd laganna. Það er því mikilvægt að allt verði gert til að starfsemi þar geti komist í eðlilegt horf.

F. h. FFSÍ

Árni Bjarnason



Nefndasvið Alþingis,
Austurstræti 8-10
150 Reykjavík.

Reykjavík 4. maí 2015

**Efni: Umsögn um frumvarp til laga um breytingar á lögum nr. 74/2012, (veiðigjald 2015-2018).
Þingskjal 1166 - 692. mál.**

VM – Félag vélstjóra og málmæknimanna átelur þau vinnubrögð að á hverju ári sé verið að breyta lögum og gjöldum í sjávarútvegnum. Einnig virðist það regla frekar en undantekning að mjög skammur tími er gefinn til að vinna umsagnir um þessar breytingar. Hins vegar fagnar félagið því að lagt sé af staða í að koma gjaldtökunni í varanlegt fyrirkomulag og auka fyrirsjáleika og koma á stöðuleika í umhverfi atvinnugreinarinnar.

VM vill benda á að vegna árlegra breytinga á lögum um stjórn fiskveiða og veiðigjöld hafa kjarasamningar sjómanna verið lausir frá 1. janúar 2011. Samtök fyrirtækja í sjávarútvegi SFS (nýja LÍÚ) hefur ítrekað borið fyrir sig að ekki væri hægt að gera kjarasamninga vegna óvissu í umhverfi atvinnugreinarinnar.

Það er því mjög brýnt að lagaumhverfi og gjaldtaka af greininni verði sem fyrst komið í varanlegt fyrirkomulag fyrir alla sem í greininni starfa.

Félagið telur að megin breytingar frumvarpsins séu til bóta og í rétta átt við að ná sátt um gjaldtökuna.

- veiðigjald verði ákveðið til þriggja ára á grundvelli sömu aðferðar og viðhöfð var við ákvörðun gjaldanna fyrir yfirstandandi fiskveiðiár 2014/2015,
- ákveðið verði tiltekið lágmarks-veiðigjald á alla stofna,
- veiðigjaldsnefnd verði falið að reikna framlegð við veiðar á einstökum nytjastofnum og afkomuígildi,
- sérstakt álag verði lagt á veiðigjald í makríl,
- veiðigjald verði innheimt í staðgreiðslu,
- fyrirsmæli um tímabundna lækkun veiðigjalds vegna kvótakaupa taki nokkrum breytingum,
- fyrirsmæli um afslátt frá veiðigjaldi vegna smærri útgerða taki minni háttar breytingum,
- tekið verði upp veiðigjald á hvalveiðar,
- upplýsingum um kostnað við veiðar verði safnað með skattframtölum.



VM er sammála því að gjöld séu lögð á veiðar og vinnslu sem afgjald fyrir afnot af sameiginlegri auðlind þjóðarinnar, þannig fái þjóðin hlutdeild í þeim arði sem nýting sjávarauðlindarinnar skapar. Það eru allir sammála um það, hins vegar má það ekki íþyngja atvinnugreininni.

Varðandi hugtakið hóflegt gjald þá vill félagið leggja áherslu á að það þurfi að skoðast út frá stöðu samfélagsins hverju sinni. Í því ástandi sem nú ríkir í samfélaginu sé eðlilegt að hóflegt gjald sé eins hátt og hægt er miðað við afkomu atvinnugreinarinnar.

VM telur að afkomustuðlar sem veiðigjaldanefnd útfærði til álagningar veiðigjalda, rétt skref í að finna varanlegan grundvöll við álagningu veiðigjalda fyrir hverja tegund. Félagið varar hins vegar við öllum hugmyndum um að gjaldið sé að stórum eða öllum hluta tekið af útgerðinni en ekki heildar afkomu fyrirtækjanna. Eftir því sem stærri hluti gjaldsins er tekinn af útgerðabættinum mun það framkalla þrýsting um lægra fiskverð þar sem fyrirtæki kaupa eigin afla í eigin fiskvinnslur og um leið lækka laun sjómanna og gjöld af greininni.

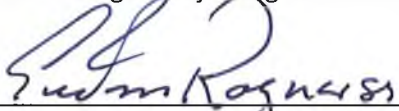
Félagið ítrekar að gegnsæi verður að vera í verðlagsmálum greinarinnar svo að hægt sé að leggja á rétt veiðigjöld. Að vera með allt í lokuðu kerfi á einni hendi, veiðar, vinnslu og sölu afurða til fyrirtækis erlendis sem fyrirtækið á líka, er fyrirkomulag sem bíður upp á alltof miklar möguleikar til að stýra því hvar hagnaðurinn er tekinn og hefur ekki gefið góða raun í fyrirtækjarekstri. Það er hluti af sátt þjóðarinnar um sjávarútveginn að verðlagsmál greinarinnar séu opin.

Félagið vill bend á að í dag er engin opinber stofnun sem fylgist með því hvort eðlilegt heimsmarkaðsverð sjávarafurða er að skila sér til landsins fyrir þann sjávarafla sem er seldur á erlendum mörkuðum.

Félagið leggur því til að Verðlagstofa skiptaverðs verði eflað og hlutverk stofnunarinnar um eftirlit og upplýsingagjöf um afurðarverð erlendis verði tryggt, til að tryggja það að eðlilegt afurðarverð skili sér til landsins. Einnig að rétt fiskverð sé gert upp við sjómenn, en þar hefur verið brotalöm á vegna manneklu stofnunarinnar. Félagið lýsir þungum áhyggjum sínum um að gjaldið muni verða tekið af launum sjómanna.

Félagið telur fyrirkomulag gjaldtökunnar vera útfærsluverkefni sem á ekki að vera flókið og með helst engum frádrögum að afsláttum. Hins vegar eins og ítrekað kemur fram í umsögn VM leggur félagið megináherslu á að tryggja verði að stofninn sem gjaldið er lagt á sé réttur. Að áliti félagsins gefur fyrirkomulag verðmyndunar á fiski og eftirliti með afurðaverðum eins og það er í dag ástæðu til mikillar tortryggni og að gjöld til samfélagsins séu ekki rétt af sjávarauðlindinni.

Virðingafyllst,
f.h. VM – Félags vélstjóra og málmæknimanna


Guðmundur P. Ragnarsson, formaður VM.

Alþingi - Nefndasvið
Atvinnuveganefnd
Austurstræti 8-10
150 Reykjavík



F I S K I S T O F A

Dalshrauni 1 220 Hafnarfirði
S: 569 7900 F: 569 7990
fiskistofa@fiskistofa.is
www.fiskistofa.is

Hafnarfjörður, 15.05.2015
Tilv. 0021/2015 - 0.2.1

Efni: Minnisblað um lækkun sérstaks veiðigjalds

Á fundi atvinnuveganefndar Alþingis þann 6. maí sl. var óskað eftir að Fiskistofa skilaði nefndinni minnisblaði um framkvæmd lækkunar á sérstöku veiðigjaldi skv. bráðabirgðaákvæði II við lög um veiðigjald nr. 74/2012. Sérstaklega var rætt á fundinum hvort tryggt væri að skuldir, sem lækkunarútreikningar byggjast á, eigi eingöngu rót að rekja til kaupa á innlendum aflahlutdeildum.

Fiskistofa ákvarðar rétt til lækkunar á grundvelli laga nr. 74/2012 og reglugerðar 838/2012 um tímabundna lækkun sérstaks veiðigjalds, með síðari breytingum.

Í 1. mgr. bráðabirgðaákvæðis II við lög 74/2012, með síðari breytingum, segir að greiðandi sérstaks veiðigjalds eigi rétt á lækkun vegna vaxtakostnaðar við kaup á aflahlutdeildum sem einungis eru íslenskar, að tilteknum skilyrðum uppfylltum.

Í 2. mgr. er svo að finna lýsingu á því hvernig á að reikna út lækkunina, en hún hljóðar svo:

Séu skilyrði 1. mgr. uppfyllt skal lækka sérstakt veiðigjald á hverju fiskveiðiári frá 2012/2013 til 2016/2017 um sem nemur vaxtagjöldum samkvæmt skattframtali fyrir árið 2011 í sama hlutfall og skuldir skv. b-lið 1. mgr. eru sem hlutfall af vaxtaberandi skuldum í heild eftir að frá þannig reiknuðum vaxtagjöldum hafa verið dregin 4% af reiknuðu stofnverði rekstrarfjármuna, sbr. b-lið 1. mgr. Lækkunin skal þó aldrei vera meiri en sem svarar 4% af bókfærðu verðmæti ófyrnanlegra eigna samkvæmt skattframtali fyrir sama ár.

Bráðabirgðaákvæði II var ekki í frumvarpi til um veiðigjöld sem lagt var fram á Alþingi 26. mars 2012. Ákvæðið kom inn með breytingatillögu meirihluta atvinnuveganefndar. Í nefndarálit meirihlutans er reiknireglunni lýst og í framhaldi af þeirri lýsingu segir ma.:

Með þessu telur meiri hlutinn að verulegu leyti komið í veg fyrir að skuldir vegna fjárfestinga í öðru en fastaffármunum og veiðiheimildum hafi áhrif á lækkun veiðigjaldsins. Frá vaxtagreiðslum eru dregin 4% af verðmæti fastaffármuna en vextir af þeim eru reiknaðir sem hluti 8% árgreiðslunnar. Standa þá eftir vextir sem ætlað er að séu komnir til vegna kaupa á veiðiheimildum beint eða með yfirtöku félaga sem áttu slíkar heimildir. Þau takmörk eru einnig sett að sú fjárhæð sem gengur til lækkunar á veiðigjöldum sé ekki meiri en 4% af ófyrnanlegum eignum, sem að mestu leyti eru keyptar veiðiheimildir og bókfærð viðskiptavild vegna yfirtöku á félögum. Tillagan gerir ráð fyrir að fjárhæðir þessar verði

miðaðar við árið 2011 og framreiknaðar frá lokum þess hverju sinni.

(undirstrikanir undirritaðs)

Ljóst er af nefndarálitinu sem fylgdi breytingatillögunni að stefnt var að því að setja reiknireglu sem nálgast það að einangra vaxtagjöld vegna kvótakaupa. Jafnframt kemur fram að reglan er ekki óskekul. Ákvæðið og nefndarálitið gefa á engan hátt til kynna að rekja eigi nákvæmlega tilurð hvernar skuldar fyrir sig

Með lögum nr. 47/2014 var bætt inn í 1. mgr. bráðabirgðaákvæðisins orðunum; „sem einungis eru íslenskar“. Í áliti meirihluta atvinnuveganefndar 15. maí 2014 er greint frá þessari breytingatillögu, en ekki útskýrt hvernig hún eigi að hafa áhrif á útreikning lækkunar. Með lögum 47/2014 var engin breyting gerð á reiknireglunni í 2. mgr. bráðabirgðaákvæðisins.

Eftir setningu laga 47/2014 hefur ráðherra aðeins gert eina breytingu á reglugerð um tímabundna lækkun sérstaks veiðigjalds og varðar hún ekki ofangreint atriði. Gefin var út breytingareglugerð 11. júní 2014, en hún snýr eingöngu að styttingu gildistíma lækkunarréttar og breytingum vegna skuldaniðurfellinga

Þær reglur sem Fiskistofa á að nota við útreikning lækkunar eru því óbreyttar að því er varðar uppruna vaxtagjalda.

Þegar Fiskistofa ákvarðar hvort aðili eigi rétt á lækkun þá er skoðað hvort hann hafi keypt til sín íslenskar aflahlutdeildir og sé ennþá handhafi þeirra. Þetta hefur verið gert frá setningu laga 74/2012, enda var alltaf litið svo á að gjaldandi hefði þurft að kaupa íslenskar hlutdeildir til að öðlast lækkunarréttinn, þó svo að það væri ekki sérstaklega tiltekið í ákvæðinu. Á hverju ári er farið yfir stöðuna hjá hverjum og einum umsækjanda og gengið úr skugga um að hann hafi ekki selt frá sér áður keyptar heimildir. Hafi umsækjandi selt frá sér hluta af keyptum heimildum skerðist lækkunarréttur í sama hlutfalli.

Lækkun er reiknuð út skv. 2. mgr. bráðabirgðaákvæðis II og 5. gr. reglugerðar 838/2012 sem er svohljóðandi:

Gjaldandi sérstaks veiðigjalds skv. 4. gr. á rétt á lækkun gjaldsins vegna fiskveiðiársins 2012/2013, um fjárhæð sem nemur því hlutfalli vaxtagjalda samkvæmt skattframtali 2012 (tekjuárið 2011); sem vaxtaberandi skuldir skv. 5. tl. 2. gr. að frádregnum peningalegum eignum skv. 3. tl. 2. gr., eru sem hlutfall af vaxtaberandi skuldum skv. 5. tl. 2. gr., eftir að frá þannig reiknuðum vaxtagjöldum hafa verið dregin 4% af reiknuðu stofnverði rekstrarfjármuna.

Lækkun sérstaks veiðigjald skal ekki vera hærri en 4% af bókfærðu verðmæti ófyrnanlegra eigna, sbr. 2. tl. 2. gr. samkvæmt skattframtali 2012 (tekjuárið 2011).


Fjárhæð lækkunar sérstaks veiðigjalds ákvarðast aldrei hærri en álagt sérstakt veiðigjald

Í 2. gr. reglugerðarinnar er kveðið á um hvaða reiti í skattframtali gjaldanda eigi að miða við. Þar kemur fram að miða skal við heildarvaxtagjöld skv. reit 3640, heildarskuldastöðu skv. reit 6990 að frádregnum tilteknum liðum og ófyrnanlegar eignir skv. reit 5010. Ekki er kveðið á um nánari sundurgreiningu þessara liða, enda er hún takmörkuð í skattframtölum.

Eins og fram kom í nefndaráliti sem fylgdi bráðabirgðaákvæðinu er reiknireglan ákveðin nálgun við að reyna að einangra skuldir vegna kvótakaupa. Fiskistofa getur ekki lagt mat á það að hve miklu leyti óviðkomandi skuldir eða ófyrnanlegar eignir geti slæðst með í útreikning. Að mati Fiskistofu hafði breytingin með lögum 47/2014 um „íslenskar“

hlutdeildir litla þýðingu þar sem ekki var gerð breyting á 2. mgr. um hvernig ætti að reikna út lækkunina. Fiskistofa treystir sér ekki til að álykta um hvort hægt væri að einangra skuldir vegna kaupa á íslenskum hlutdeildum betur en gert er í nógildandi ákvæðum.

F. h. Fiskistofu



Sigurjón Ingvason
sviðsstjóri lögfræðisviðs

Alþingi
Nefndasvið
Austurstræti 8-10
150 Reykjavík



.....
F I S K I S T O F A

Dalshrauni 1 220 Hafnarfirði
S: 569 7900 F: 569 7990
fiskistofa@fiskistofa.is
www.fiskistofa.is

Hafnarfjörður, 04.05.2015
Tilv. 0021/2015 - 0.2.1

Efni: Umsögn Fiskistofu um frumvarp til laga um veiðigjöld (veiðigjald 2015-2018), 692. mál.

Vísað er til bréfs frá nefndarsviði Alþingis, dags. 20. apríl 2015, þar sem óskað var umsagnar um frumvarp til laga um veiðigjöld (veiðigjald 2015-2018), 692. mál.

1. Almennar athugasemdir

Fiskistofa vill í fyrsta lagi vekja athygli á því að umfangsmikla vinnu þarf innan stofnunarinnar til þess að innleiða breytingar á reglum um veiðigjöld. Endurskipuleggja þarf verkferla og breyta upplýsingakerfum til samræmis við nýjar reglur. Hefja þarf framkvæmd samkvæmt nýjum reglum í síðasta lagi í ágústmánuði, en þá á samkvæmt frumvarpinu að endurreikna lækkunarrétt útgerða. Ekki er hægt að ráðast í innleiðingarvinnu af fullum krafti fyrir en lög hafa verið samþykkt. Það er mikilvægt að niðurstaða liggja fyrir sem allra fyrst um það hvernig eigi að haga álagningu gjaldanna á komandi fiskveiðiári, ef stofnunin á að ráða við verkefnið. Þetta er sérstaklega aðkallandi í því óvissuástandi sem ríkir á Fiskistofu um þessar mundir. Það verður að teljast mjög óheppilegt að mál þetta hafi ekki komið fram fyrir. Eins og alkunna er þá hefur starfsemi Fiskistofu verið í uppnámi síðan í júní í fyrra þegar áform ráðherra um flutning stofnunarinnar voru kynnt. Fjöldi fólks hefur sagt upp störfum og ekki hefur reynst unnt að ráða nýja starfsmenn vegna þeirrar óvissu sem er uppi. Þar sem ekki hefur fengist niðurstaða um það hvort ráðherra fær lagaheimild til að flytja stofnunina er ekki hægt að ráða í laus stöðugildi sem ekki er vitað hvar verða staðsett. Jafnvel hefur reynst erfitt að manna stöður sem ekki hefur staðið til að flytja þar sem ástandið fælir umsækjendur frá. Stofnunin ræður í dag varla við að sinna verkefnum sínum og mun fljótlega þurfa að lækka þjónustustig í ýmsum málaflokkum. Það er því útilokað að hún ráði við að innleiða ný og umfangsmikil verkefni með stuttum fyrirvara.

Í frumvarpinu er að finna tillögur um ný verkefni Fiskistofu. Þar á meðal er söfnun upplýsinga um veiðidaga og vinna við áætlun ýmissa tekju og gjaldaliða fyrir veiðigjaldsnefnd. Þetta kæmi til með að auka álag og kostnað hjá stofnuninni. Fiskistofa bendir á að ekki er heppilegt að hlaða nýjum verkefnum á stofnunina í núverandi ástandi

2. Um 1. mgr. b liðar 5. gr. (7. gr.)

Fiskistofa telur æskilegt að viðmiðunartímabil aflaverðmætis og kostnaðar verði fest í lög. Niðurstaða um fjárhæð veiðigjalda getur verið mismunandi eftir því hvernig 12 mánaða viðmiðunartímabilið er afmarkað, t.d. ef miklar sveiflur eru í aflaverðmæti. Orðalagið; „*sem skulu vera svo nærri í tíma sem mögulegt reynist*“, er teygjanlegt og getur kallað á deilur. Fiskistofa leggur til að tilgreint verði ákveðið viðmiðunartímabil, a.m.k. fyrir þær upplýsingar sem Fiskistofa á að útvega skv. a. lið málsgreinarinnar. Ætla verður að veiðigjaldsnefnd þurfi að fá upplýsingarnar með góðum fyrirvara til þess að hún hafi ráðrúm til þess að vinna úr þeim. Það tekur Fiskistofu allt að þrjú mánuði að fá heildstæðar upplýsingar um aflamagn og verðmæti. Því er lagt til að viðmiðunartímabilið verði undangengið almanaksár. Fiskistofa getur þá skilað upplýsingunum til veiðigjaldsnefndar í lok mars

Lagt er til að í a. lið verði lokamálsliður svohljóðandi:

Þessi gögn skulu vera fyrir undangengið almanaksár.

Varðandi fiskverð vill Fiskistofa benda á að upplýsingar um verð á fiski sem ekki fer á fiskmarkað eru byggðar á einhliða yfirlýsingu viðtakanda afla í svokölluðum vigtar og ráðstöfunarskýrslum og er Fiskistofa ekki í stakk búin til þess að sannreyna að þær upplýsingar gefi rétta mynd af raunverulegu verðmæti afla

Í b og c lið 1. mgr. er vísað til 9. gr., en svo virðist sem það hefði átt að vera 10. gr.

Varðandi c lið 1. mgr. vill Fiskistofa taka fram að stofnunin safnar ekki upplýsingum um fjölda veiðidaga, enda er ekki getið um slíka söfnun í tilvitnuðum lögum um umgengni við nytjastofna sjávar. Vera má að hægt sé að fá upplýsingar annars staðar, t.d. hjá Hafrannsóknarstofnun, en óvíst er hvort yfir höfuð er hægt að nálgast áreiðanlegar og tæmandi upplýsingar um þetta atriði. Fiskistofa leggur til að ekki verði kveðið á um notkun upplýsinga frá Fiskistofu í þessu sambandi.

3. Um 2. mgr. b liðar 5. gr. (7. gr.)

Fiskistofa telur að töluverður hvati verði til þess að gefa upp of lág verð í ráðstöfunarskýrslum þegar um er að ræða bein viðskipti án aðkomu fiskmarkaða. Til þess að bregðast við ef slíkt gerist er rétt að taka skýrt fram að hægt sé að beita áætlun ef upplýsingar eru ótrúverðugar eða óeðlilega mikill munur er orðinn á verði á fiskmörkuðum annars vegar og í beinum viðskiptum hins vegar.

Fiskistofa telur enn fremur að úrvinnsla upplýsinga og áætlanagerð eigi betur heima hjá veiðigjaldanefnd heldur en Fiskistofu. Fiskistofa hefur um árabíl safnað ýmsum upplýsingum um sjávarútveg s.s. um aflamagn og verðmæti. Það hefur hins vegar aldrei verið á verksviði stofnunarinnar að vinna hagfræðilegar greiningar úr þessum gögnum eða gefa út áætlanir og spár. Þekking og reynsla í slíkri úrvinnslu hefur ekki byggst upp hjá Fiskistofu

Lagt er til að 2. mgr. verði svohljóðandi:

Um vanrækslu á skilum til Fiskistofu á upplýsingum sem getur í a-lið 1. mgr. fer skv. 3. mgr. 12. gr. laga um umgengni um nytjastofna sjávar, nr. 57/1996. Sé upplýsingum ekki skilað eða ef upplýsingar sem látnar eru í té reynast ófullnægjandi, óglöggar, eða frekari þörf er talin á upplýsingum um einstök atriði, er veiðigjaldsnefnd heimilt að líta til meðalverða

samkvæmt innsendum upplýsingum skv. a-lið 1. mgr. Þá er veiðigjaldsnefnd heimilt, ef ástæða er talin til, að áætla aflaverðmæti sjávarafla fyrir einstaka nytjastofna, t.d. ef lítið er um viðskipti með viðkomandi tegund eða ef umtalsverður munur er á verði tegundar á fiskmörkuðum annars vegar og uppgefnu verði í beinni sölu hins vegar. Við slíka áætlun er veiðigjaldsnefnd heimilt að líta til verðmyndunar afla á uppboðsmörkuðum sjávarafurða yfir það tímabil sem um er að ræða, enda telji nefndin að nægilegt aflamagn hafi farið um markaði til að gefa mynd af aflaverðmæti nytjastofnsins. Í þessu skyni getur veiðigjaldsnefnd einnig aflað upplýsinga um ætlað meðalaflaverðmæti viðkomandi nytjastofns frá a.m.k. tveimur óháðum aðilum.

4. Um 4. mgr. d liðar 5. gr. (9. gr.)

Í ákvæðinu segir að fella skuli niður álagningu á eftirtalda nytjastofna

- a. þorsk og meðafla hans í rússneskri og norskri lögsögu,
- b. úthafskarfa sem veiddur er á ICES-svæði I og II (í Síldarsmugunni).

Bráðabirgðaákvæði IV við lög um veiðigjöld sem sett var með lögum 47/2014 kvað á um niðurfellingu gjalda á þessa nytjastofna árið 2014. Samkvæmt frumvarpinu fellur álagning niður frá byrjun árs 2016. Afli ársins 2015 hefur því ekki verið undanskilinn og kemur til álagningar 1. júlí nk. skv. 2. mgr. 4. gr. reglugerðar 588/2014 um fjárhæð, álagningu og innheimtu veiðigjalda fiskveiðiárið 2014/2015. Ef ætlunin var að framlenging reglunnar frá 2014 yrði óslitin þarf að bæta við ákvæði um niðurfellingu álagningar ársins 2015.

5. Um 2. mgr. e liðar 5. gr. (10. gr.)

Fiskistofa telur ekki heppilegt að stofnunin fái það verkefni að áætla tekjur og kostnað af útgerð í þeim tilvikum sem aðilar skila ekki fullnægjandi upplýsingum með skattframtali. Sér í lagi skortir Fiskistofu upplýsingar og þekkingu til þess að áætla útgerðarkostnað, enda hefur slíkt aldrei verið á verksviði stofnunarinnar. Lagt er til að í stað orðsins „Fiskistofa“ í 3. málslið komi nafn annars stjórnvalds. Fiskistofa tekur ekki afstöðu til þess hvort verkefnið væri best niður komið hjá ríkisskattstjóra, veiðigjaldsnefnd eða öðrum stjórnvöldum. Samsvarandi breytingu þyrfti að gera á 3. mgr. og 4. mgr. breyttist á sama hátt eða félli niður eftir atvikum.

6. Um 6. gr. (13. gr.)

Fiskistofa skilur ákvæðið á þann hátt að leggja skuli á allan landaðan afla, jafnvel þó að andvirði hans renni í verkefnasjóð sjávarútvegsins skv. lögum 37/1992 um ólögmetan sjávarafla.

Fiskistofa bendir á að í sumum tilvikum eru löndunartölur leiðréttar og getur liðið töluverður tími þar til slíkar leiðréttingar fara fram. Í slíkum tilfellum þarf að endurákværða gjöld og er rétt að það verði sérstaklega tekið fram. Lagt er til að ný málsgrein (3. mgr.) bætist við greinina og verði svohljóðandi:

Ef Fiskistofa gerir leiðréttingu á aflaskráningu eftir að álagningu viðkomandi veiðimánaðar lýkur skal endurákværða álagningu veiðigjalds. Gjaldalagi slíkrar álagningar er 1. dagur næsta mánaðar eftir að endurákvörðun á sér stað. Ef endurákvörðun leiðir til inneignar

gjaldanda skal skuldajafna henni á móti álagningu á næsta gjalddaga. Ef inneign er hærri en álagning skal endurgreiða mismun. Ekki skal greiða vexti á endurgreiðslu, nema röng skráning afla hafi verið á ábyrgð Fiskistofu eða hafnar, en þá fer um endurgreiðslu skv. lögum um endurgreiðslu oftekinna skatta og gjalda.

Vegna þess hversu seint þetta mál kemur fram og vegna stöðunnar á Fiskistofu telur stofnunin útilokað að hægt verði að innleiða nýjar álagningaraðferðir fyrir október 2015 þegar fyrsti álagning er áætluð skv. frumvarpinu, þ.e. fyrir gjalddaga 1. nóvember. Af þeim sökum leggur Fiskistofa til að fyrstu álagningu verði frestað með eftirfarandi ákvæði sem yrði 4. mgr.:

Þrátt fyrir ákvæði 2. mgr. skal fyrsta greiðslutímabil veiðigjalda á fiskveiðiarinu 2015/2016 vera frá 1. september 2015 til 31. desember 2015 og fyrsti gjalddagi 1. febrúar 2016.

7. Um 7. gr. (14. gr.)

Í 1. mgr. er sagt að skráður eigandi við álagningu sé ábyrgur fyrir gjaldinu. Bent er á að álagningin er ekki tímasett í frumvarpinu. Gjalddagi er fyrsti dagur dags hvers mánaðar vegna veiða þar síðasta mánaðar. Ætla má að unnið verði í álagningum frá miðjum mánuði og fram að gjalddaga. Það getur því verið háð tilviljun á hvaða degi álagningarkeyrsla er gerð. Fiskistofa telur heppilegra að miða við skráðan eiganda á síðasta degi greiðslutímabils

F. h. Fiskistofu



Sigurjón Ingvason
sviðsstjóri lögfræðisviðs



Nefndasvið Alþingis
b.t. Atvinnuveganefnd
Austurstræti 8-10
150 Reykjavík

Fjarðabyggð, 30. apríl 2015
Tilvísun 1504148/10.0

Efni: Umsögn um frumvarp til laga um breytingu á lögum nr. 74/2012 um veiðigjöld 2015-2018, 692. mál og mál 691, Umsögn til til laga um stjórn veiða á

Bæjarstjórn Fjarðabyggðar hefur miklar áhyggjur af því að fyrirhuguð veiðigjöld muni hafa veruleg áhrif á fjárfestingar og framkvæmdir á vegum greinarinnar í sveitarfélaginu, ásamt tilflutningi á störfum milli landsvæða. Í frumvarpinu er sérstaklega bent á þetta sem ókost frumvarpsins þ.e. að „veiðigjöld geti takmarkað olbogaráymi til fjárfestinga og framkvæmda sem getur haft nokkur neikvæð áhrif til lengri tíma lítið“.

Þá tekur sveitarfélagið undir kröfu samtaka sjávarútvegssveitarfélaga um hlutdeild sveitarfélaga í veiðigjaldi og ákveðin vonbrigði að ekki er gert ráð fyrir hlutdeild sveitarfélaga í þeim tekjum sem koma til ríkisins vegna þessa sérstaka gjalds. Mikilvægt er að sveitarfélagið hafi aukin framlög af innheimtu veiðigjalda m.a. til mótvægisáðgerða til að minnka áhrif lagabreytinga og hagræðingarkrafna í sjávarútvegi á búsetu í sjávarbyggðum m.a. vegna álagningar veiðigjaldsins.

Bæjarstjórn Fjarðabyggðar hvetur núverandi stjórnvöld til aukins samráðs við sveitarfélög og fyrirtæki áður en frumvarp sem þetta er lagt fram.

Varðandi mál 691, frumvarp til laga um stjórn veiða á Norðaustur-Atlantshafsmakríl (tímabundnar aflaheimildir) hvetur sveitarfélagið til þess að við gerð frumvarpsins séu höfð til hliðsjónar þau sjónarmið um að sem mest verðmæti verði til í greininni.

Virðingarfyllt,
f.h. bæjarstjórnar Fjarðabyggðar



Páll Björgvin Guðmundsson
Bæjarstjóri Fjarðabyggðar



Alþingi,
Atvinnuveganefnd
sent rafrænt á nefndasvid@althingi.is

Ísafirði 4. maí 2015.

Umsögn; frumvarp til laga um veiðigjöld (veiðigjald 2015-2018), 692. mál., 144. löggjafarþing.

Stjórn Fjórðungssambands Vestfirðinga vill hér í upphafi vekja athygli atvinnuveganefndar Alþingis á ályktun 59. Fjórðungsþings, þar sem segir.

„59. Fjórðungsþing Vestfirðinga haldið á Þingeyri 3. og 4. október 2014 krefst þess að veiðileyfagjald smábáta á makrílveiðum verði stórlega lækkað þar sem það stuðlar klárlega ekki að arðsemi sem þarf til að hægt sé að stunda makrílveiðar smábáta.

Greinargerð:

Ljóst má vera að það veiðileyfagjald sem smábátum er gert að greiða af makrílveiðum er ekki til þess fallið að efla makrílveiðar smábáta miðað við þann mikla startkostnað sem þarf til að veiðarnar geti staðið undir sér. Sú ákvörðun sjávarútvegsráðherra að stöðva veiðarnar fyrirvaralaust gerði dæmið enn verra en ella hefði orðið ef veiðarnar hefðu mátt standa til dæmis út september.“

Fjórðungssamband Vestfirðinga styður að öðru leyti markmið frumvarpsins um að setja á veiðigjöld, en að því skilyrði uppfylltu, að við álagningu veiðgjalda tekið verði að fullu tekið tilliti til mismunandi aðstæðna í veiðum og vinnslu eftir fisktegundum og landshlutum.

Fjórðungssamband Vestfirðinga telur að veiðgjöldum eigi síðan að ráðstafað til þeirra landssvæða sem eru hvað mest efnahagslega háð sjávarútvegi. Þar verði fjármagni m.a. beint til að auka fjölbreytni atvinnulífs og bendir FV á Sóknaráætlanir landshluta sem tæki í þeim eignum.

F.h. stjórnar Fjórðungssambands Vestfirðinga

Aðalsteinn Óskarsson, framkvæmdastjóri



Fjórðungssamband
Vestfirðinga

Reykjavík, 6. maí 2015.

Til: Atvinnuveganefnd Alþingis nefundasvid@althingi.is

Efni: Umsögn um frumvarp til laga um veiðigjöld, 692. mál.

Hagfræðistofnun Háskóla Íslands hefur borist beiðni atvinnuveganefndar Alþingis um umsögn um frumvarp til laga um veiðigjöld, 692. mál.

Þess er sérstaklega óskað að Hagfræðistofnun leggi mat á áhrif frumvarpsins.

Hér gefst ekki tóm til að ræða ítarlega um efnahagsleg áhrif ofangreinds frumvarps, enda myndi slíkt kalla á sérstaka greiningu. Það sem hér fylgir á eftir er umsögn um helstu kosti og galla frumvarpsins út frá hagfræðilegum sjónarmiðum.

Sé fyrst litið til þeirra atriða sem jákvæð má telja við ofangreint frumvarp er að nú skal miða við afkomustuðla í greininni með það að sjónarmiði að dreifa gjaldinu með sanngjarnari hætti en áður og er þar byggt á nýjustu fáanlegu gögnum.

Þá er það til bóta að gert er ráð fyrir staðgreiðslu gjaldsins, þ.e. lagt er gjald á landaðan afla, í stað þess að fresta gjaldtöku sem gæti aukið óvissu fyrir útgerðaraðila.

Að auki verður að telja það kost að gert er ráð fyrir að leggja á eitt afkomutengt gjald og forsendur fyrir útreikningum þess eru nokkuð skýrir. Reiknireglan er til þess að gera einföld og gegnsæ.

Á móti þessum jákvæðu hliðum frumvarpsins eru aðrir þættir sem verða að teljast neikvæðir út frá hagfræðilegu sjónarhorni.

Helst er þar að nefna að gjaldstofninn er óstöðugur þar sem miðað er við bókhaldslegan hagnað en hann inniheldur t.d. fjármagnsliði sem geta auðveldlega sveiflast mikið með breytingum í gengi. Auk þess geta afskriftir og birgðabreytingar haft mikil áhrif á bókhaldslegan hagnað án þess að það þýði í raun miklar breytingar í arðsemi við venjubundinn rekstur.

Þrátt fyrir að byggt sé á nýjustu fáanlegu gögnum byggir afkomumatið engu að síður á gömlum tölum og má þar nefna að álagning fyrir fiskveiðiárið 2015/2016 byggir á rekstrartölum ársins 2013. Eins og gefur að skilja geta forsendur og aðstæður í rekstri breyst mikið milli tímabila og hætta er á að afkomumatið endurspegli ekki afkomu greinarinnar á þeim tíma sem það er lagt á.

Þá er einnig varhugavert að í frumvarpinu blandast saman afkoma í veiðum og vinnslu en heppilegra væri að leiðrétta aflaverðmæti miðað við mun á markaðsverði og samningsverði.

Eins og áður sagði er ekki hægt á þessu stigi að fjalla með ítarlegum og skipulegum hætti um trúleg efnahagsleg áhrif þess frumvarps sem hér er til umfjöllunar. Full ástæða væri til að ráðast í rannsóknir á slíkum áhrifum.

Virðingarfyllt,

Gunnar Haraldsson, forstöðumaður Hagfræðistofnunar.

Afkoma sjávarútvegs árið 2013

Hagnaður fyrir afskriftir, fjármagnskostnað og tekjuskatt (verg hlutdeild fjármagns eða EBITDA) sem hlutfall af heildartekjum sjávarútvegsins minnkaði milli árunna 2012 og 2013. Í fiskveiðum og -vinnslu lækkaði þetta hlutfall (án milliviðskipta) úr 30,3% í 26,5% og í fjárhæðum varð hlutdeildin 72 milljarðar. Í fiskveiðum lækkaði hún úr 25% árið 2012 í 20,1% árið 2013 sem gera tæpa 32 milljarða af tekjum og í fiskvinnslu lækkaði hún úr 17,2% í 17% sem gera rúma 40 milljarða.

Hreinn hagnaður botnfiskveiða og -vinnslu, reiknaður í hlutfalli af tekjum samkvæmt árgreiðsluaðferð, dróst saman úr 21,4% af tekjum árið 2012 í 17,4% árið 2013. Hreinn hagnaður botnfiskveiða minnkaði úr 15,2% af tekjum í 10,3% en hagnaður botnfiskvinnslu úr 16,1% af tekjum í 14,7%. Hreinn hagnaður uppsjávarveiða og bræðslu fór úr 36,1% í 25,2%.

Afkoma sjávarútvegsins í heild var góð og reyndist hreinn hagnaður 18% af tekjum að frádregnum milliviðskiptum með hráefni. Í fjárhæðum nam hagnaðurinn 49 milljörðum króna eftir að gjaldfærð hefur verið árgreiðsla að fjárhæð 23,1 milljarðar.

Tekjur hækka í veiðunum úr 266 milljörðum árið 2012 í 272 milljarða árið 2013 eða um 6 milljarða á milli ára. Birgðir sjávarafurða lækka um tæpa 7 milljarða á milli árunna þannig að aflaverðmætisaukningin er engin. Aðföngin hækka um 11 milljarða á milli ára þannig að verga hlutdeildin dregst saman, um 12 milljarða á sama tíma. Olía lækkar um rúma 5 milljarða á milli ára, hráefniskostnaður eykst um 5 milljarða og flutningskostnaður um 2 milljarða og annar rekstrargjöld um 10 milljarða. Annar kostnaður en hefur verið upptalin er svo til óbreyttur á milli ára.

Tafla 1. Rekstraryfirlit fiskveiða 2012
Table 1. Operating accounts of fishing 2012

Milljónir króna <i>Million ISK</i>	Bátar undir 10 b.t. <i>Boats less than 10 GT</i>	Bátar 10–200 b.t. <i>Boats 10–200 GT</i>	Bátar >200 b.t. <i>Boats over 200 GT</i>	Uppsjávar- veiðiskip <i>Pelagic vessels</i>	Ísfisk- togarar <i>Fresh fish trawlers</i>	Frysti- togarar <i>Freezer trawlers</i>
Alls <i>Total</i>						
1. Tekjur alls <i>Operating revenues</i>	164.397	7.433	23.209	25.256	22.819	63.708
2. Gjöld alls <i>Operating expenses</i>	123.252	6.603	16.661	19.511	16.108	48.095
3. Verg hlutdeild fjármagns (EBITDA) (3.=1.-2.) <i>Share of capital, gross</i>	41.144	830	6.548	5.745	6.711	15.613
Hlutfall af tekjum <i>Percent of revenue</i>	25,0	11,2	28,2	22,7	29,4	24,5
4. Afskriftir <i>Depreciation</i>	12.056	750	669	1.189	1.967	6.831
5. Vextir og gengismunur <i>Interest and exchange rate adjustments</i>	6.969	364	3.516	2.479	221	-636
6. Hreinn hagnaður (EBT) Profít (6.=3.-4.-5.)	22.119	-284	2.363	2.077	4.523	9.418
Hlutfall af tekjum <i>Percent of revenue</i>	13,5	-3,8	10,2	8,2	19,8	14,8
7. Árgreiðsla, 6% <i>Imputed cost of capital, 6%</i>	15.733	1.105	1.851	2.551	2.907	5.311
8. Hreinn hagnaður Profít (8.=3.-7.)	25.411	-275	4.697	3.194	3.805	10.302
Hlutfall af tekjum <i>Percent of revenue</i>	15,5	-3,7	20,2	12,6	16,7	16,2
Upplýsingar um skip <i>Characteristics of vessels</i>						
Fjöldi <i>Fleet – number of vessels</i>	1.451	1.042	262	62	22	35
Brúttótonn (b.t. – meðaltal) <i>Fleet – average GT</i>	703	8	37	358	1.492	1.831
Skráð lengd (metrar – meðaltal) <i>Fleet – average length</i>	32	8	14	33	60	57
Vélarstærð (kW) <i>Fleet - average kW</i>	841	124	280	634	3608	2.915
Meðalsmiðaaár <i>Fleet - building year</i>	1986	1989	1992	1977	1981	1988
Vátryggingaverðmæti, milljónir króna <i>Insurance value, million ISK</i>	131.823	9.254	15.512	21.376	24.354	44.502

Skýringar *Notes*: Við gerð þessa yfirlits hefur úrtak í viðkomandi útgerðarflokki verið stækkað þannig að tekjur af sölu afla stemmi við heildartekjur af sölu afla í viðkomandi útgerðarflokki eins og þær eru áætlaðar af Hagstofu Íslands og Fiskistofu. Tekjur þeirra útgerðardeilda sem eru með í úrtakinu eru 79% af tekjum báta undir 10 brúttótonnum, 82% af tekjum báta 10–200 brúttótonn, 66% af tekjum báta yfir 200 brúttótonn, 74% af tekjum uppsjávarveiðiskipa, 75% af tekjum ísfisktogara og 100% af tekjum frystitogara sem gerir um 88% af heildinni. Inn í rekstraryfirliti frystiskipa eru nokkur skip sem frysta uppsjávarafla.

Tafla 2. Rekstraryfirlit fiskveiða 2013
Table 2. Operating accounts of fishing 2013

Milljónir króna <i>Million ISK</i>	Bátar undir 10 b.t. <i>Boats less than 10 GT</i>	Bátar 10–200 b.t. <i>Boats 10–200 GT</i>	Bátar >200 b.t. <i>Boats over 200 GT</i>	Uppsjávar- veiðiskip <i>Pelagic vessels</i>	Ísfisk- togarar <i>Fresh fish trawlers</i>	Frysti- togarar <i>Freezer trawlers</i>
	Alls <i>Total</i>					
1. Tekjur alls <i>Operating revenues</i>	157.538	6.716	22.675	23.448	23.353	60.088
2. Gjöld alls <i>Operating expenses</i>	125.872	6.055	18.381	18.759	18.059	47.649
3. Verg hlutdeild fjármagns (EBITDA) (3.=1.-2.) <i>Share of capital, gross</i>	31.666	661	4.294	4.689	5.294	12.439
Hlutfall af tekjum <i>Percent of revenue</i>	20,1	9,8	18,9	20,0	22,7	20,7
4. Afskriftir <i>Depreciation</i>	7.339	723	823	1.266	2.911	985
5. Vextir og gengismunur <i>Interest and exchange rate adjustments</i>	-3.657	238	-1.100	430	58	-2.018
6. Hreinn hagnaður (EBT) Profít (6.=3.-4.-5.)	27.985	-299	4.571	2.993	2.326	13.472
Hlutfall af tekjum <i>Percent of revenue</i>	17,8	-4,5	20,2	12,8	10,0	22,4
7. Árgreiðsla, 6% <i>Imputed cost of capital, 6%</i>	15.308	1.157	1.806	2.532	2.965	4.835
8. Hreinn hagnaður Profít (8.=3.-7.)	16.358	-495	2.488	2.157	2.329	7.604
Hlutfall af tekjum <i>Percent of revenue</i>	10,4	-7,4	11,0	9,2	10,0	12,7
Fjöldi <i>Fleet – number of vessels</i>	1.425	1.003	280	61	21	32
Brúttótonn (b.t. – meðaltal) <i>Fleet – average GT</i>	648	6	35	384	1.504	1.911
Skráð lengd (metrar – meðaltal) <i>Fleet – average length</i>	32	8	14	33	60	58
Vélarstærð (kW) <i>Fleet - average kW</i>	1312	175	252	656	3.696	3.044
Meðalsmíðaár <i>Fleet - building year</i>	1987	1990	1992	1978	1982	1989
Vátryggingaverðmæti, milljónir króna <i>Insurance value, million ISK</i>	128.261	9.690	15.130	21.216	24.842	40.513

Skýringar *Notes:* Við gerð þessa yfirlits hefur úrtak í viðkomandi útgerðarflokki verið stækkað þannig að tekjur af sölu afla stemmi við heildartekjur af sölu afla í viðkomandi útgerðarflokki eins og þær eru áætlaðar af Hagstofu Íslands og Fiskistofu. Tekjur þeirra útgerðardeilda sem eru með í úrtakinu eru 79% af tekjum báta undir 10 brúttótonnum, 82% af tekjum báta 10–200 brúttótonn, 66% af tekjum báta yfir 200 brúttótonn, 74% af tekjum uppsjávarveiðiskipa, 75% af tekjum ísfisktogara og 100% af tekjum frystitogara sem gerir um 88% af heildinni. Inn í rekstraryfirliti frystiskipa eru nokkur skip sem frysta uppsjávarafla

Tafla 4. Rekstraryfirlit fiskvinnslu 2012
Table 4. Operating accounts of fish processing 2012

Milljónir króna <i>Million ISK</i>	Alls <i>Total</i>	Frysting <i>Freezing</i>	Söltun og hersla <i>Salting and drying</i>	Mjöl- og lýsisvinnsla <i>Fish meal and oil</i>	Ferskfisk- vinnsla <i>Fresh fish processing</i>
1. Tekjur alls <i>Operating revenues</i>	224.279	100.540	43.855	34.001	45.882
2. Aðföng alls <i>Intermediate consumption</i>	158.299	65.902	32.441	22.088	37.867
3. Vinnsluvirði <i>Value added (3.=1.-2.)</i>	65.980	34.638	11.414	11.914	8.014
4. Laun og tengd gjöld <i>Compensation of employees</i>	26.468	12.524	5.658	1.475	6.811
5. Skattar á framleiðslu <i>Taxes on production</i>	879	348	205	101	224
6. Verg hlutdeild fjármagns (EBITDA)	38.633	21.766	5.551	10.338	979
<i>Share of capital, gross</i>					
Hlutfall af tekjum <i>Percentage of revenue</i>	17,2	21,6	12,7	30,4	2,1
7. Afskriftir <i>Depreciation</i>	4.845	2.144	849	1.033	819
8. Rekstrarafgangur <i>Operating surplus (8=6.-7.)</i>	33.788	19.621	4.702	9.305	160
9. Vextir og gengismunur <i>Interest and exchange rate adjustments</i>	9.351	3.249	2.934	755	2.413
10. Hreinn hagnaður (EBT) <i>Net profit (10.=8.-9.)</i>	24.437	16.372	1.768	8.550	-2.253
Hlutfall af tekjum <i>Percentage of revenue</i>	10,9	16,3	4,0	25,1	-4,9
11. Árgreiðsla (6%) <i>Imputed cost of capital, 6%</i>	6.843	2.979	1.338	1.439	1.087
12. Hreinn hagnaður <i>Net profit (12.=6.-11.)</i>	31.790	18.786	4.213	8.899	-108
Hlutfall af tekjum <i>Percentage of revenue</i>	14,2	18,7	9,6	26,2	-0,2

Skýringar *Notes:* Við gerð þessa yfirlits hefur úrtak í viðkomandi vinnsludeild verið stækkað þannig að útflutningstekjur stemmi við heildartekjur af útflutningi af viðkomandi vörutegundum samkvæmt tölum Hagstofunnar. Útflutningsframleiðsla þeirra vinnsludeilda, sem eru með í úrtakinu, var 76% af útflutningi landfrysots botnfisks, 77% af útflutningi botnfisksöltunar, 98% af útflutningi mjölvinnslu og 49% af útflutningi ferskra afurða, sem gerir um 83% af heildinni. Ekki er gert sérstakt yfirlit yfir rekstur herslu, hörpuðiskvinnslu, síldarsöltun og er rekstur þeirra talinn með rekstri botnfisksöltunar. Rækjuvinnsla er innifalin í frystingu.

Tafla 5. Rekstraryfirlit fiskvinnslu 2013
Table 5. Operating accounts of fish processing 2013

Milljónir króna <i>Million ISK</i>	Alls <i>Total</i>	Frysting <i>Freezing</i>	Söltun og hersla <i>Salting and drying</i>	Mjöl- og lýsisvinnsla <i>Fish meal and oil</i>	Ferskfisk- vinnsla <i>Fresh fish processing</i>
1. Tekjur alls <i>Operating revenues</i>	237.525	115.446	41.707	40.821	39.551
2. Aðföng alls <i>Intermediate consumption</i>	167.166	77.410	29.819	28.129	31.809
3. Vinnsluvirði <i>Value added (3.=1.-2.)</i>	70.359	38.037	11.888	12.693	7.741
6. Verg hlutdeild fjármagns (EBITDA) <i>Share of capital, gross</i>	40.352	22.157	5.622	10.237	2.336
Hlutfall af tekjum <i>Percentage of revenue</i>	17,0	19,2	13,5	25,1	5,9
7. Afskriftir <i>Depreciation</i>	5.487	2.593	867	1.488	539
8. Rekstrarafgangur <i>Operating surplus (8=6.-7.)</i>	34.865	19.564	4.755	8.748	1.797
9. Vextir og gengismunur <i>Interest and exchange rate adjustments</i>	2.085	330	1.622	339	-206
10. Hreinn hagnaður (EBT) <i>Net profit (10.=8.-9.)</i>	32.779	19.234	3.133	8.409	2.003
Hlutfall af tekjum <i>Percentage of revenue</i>	13,8	16,7	7,5	20,6	5,1
11. Árgreiðsla (6%) <i>Imputed cost of capital, 6%</i>	7.760	3.707	1.268	2.071	715
12. Hreinn hagnaður <i>Net profit (12.=6.-11.)</i>	32.592	18.450	4.355	8.166	1.621
Hlutfall af tekjum <i>Percentage of revenue</i>	13,7	16,0	10,4	20,0	4,1

Skýringar *Notes:* Við gerð þessa yfirlits hefur úrtak í viðkomandi vinnsludeild verið stækkað þannig að útflutningstekjur stemmi við heildartekjur af útflutningi af viðkomandi vörutegundum samkvæmt tölum Hagstofunnar. Útflutningsframleiðsla þeirra vinnsludeilda, sem eru með í úrtakinu, var 66% af útflutningi landfrysts botnfisks, 74% af útflutningi botnfisksöltunar, 83% af útflutningi mjölvinnslu og 71% af útflutningi ferskra afurða, sem gerir um 81% af heildinni. Ekki er gert sérstakt yfirlit yfir rekstur herslu, hörpudiskvinnslu, síldarsöltun og er rekstur þeirra talinn með rekstri botnfisksöltunar. Rækjuvinnsla er innifalin í frystingu.

Tafla 6. Dreifing eiginfjárlutfalls fyrirtækja í úrtaki Hagstofunnar 2012–2013
Table 6. Distribution of equity ratio 2012–2013, all enterprises in the sample

Eiginfjárlutfall <i>Equity ratio</i>	Fjöldi eininga í úrtaki <i>Number of establishments in the sample</i>	Eiginfjár- hlutfall (%) <i>Equity ratio (%)</i>	Hlutdeild í eignum (%) <i>Share of total assets (%)</i>	Hlutdeild í tekjum (%) <i>Share of operating revenue (%)</i>
2013				
Alls Total	975	32,6	100,0	100,0
< -100	108	-284,0	0,9	2,5
-75– -100	29	-81,6	0,5	0,3
-50– -75	45	-62,0	1,0	0,9
-25– -50	63	-31,1	2,0	1,4
0– -25	119	-11,0	7,8	8,0
0–25	133	10,1	12,4	10,6
25–50	127	36,4	40,1	34,9
50–75	106	55,1	29,0	35,1
>75	245	90,6	6,3	6,3
<0	364	-40,7	12,2	13,1
0>	611	42,7	87,8	86,9
2012				
Alls Total	905	23,6	100,0	100,0
< -100	92	-261,2	1,2	1,9
-75– -100	25	-83,8	0,9	1,2
-50– -75	43	-58,5	2,3	2,6
-25– -50	66	-36,7	1,4	1,6
0– -25	142	-11,8	13,6	10,9
0–25	125	16,2	21,4	17,8
25–50	104	36,0	42,1	44,8
50–75	89	59,4	11,0	12,9
>75	219	91,0	6,2	6,3
<0	368	-37,3	19,3	18,2
0>	537	38,2	80,7	81,8

Skýringar *Notes:* Ekki eru tiltækir efnahagsreikningar nokkurra einstaklingsfyrirækja. Þeir koma því ekki fram í dreifingu eiginfjárlutfalls. *Few unincorporated firms are included in the operating accounts but not in the balance sheet because their assets are not recorded*

Atvinnuveganefnd Alþingis
Jón Gunnarsson - formaður

Efni: Umsögn LL um frumvarp til laga um breytingar á lögum um veiðigjöld nr. 74/2012, mál nr. 692.

Aðalfundur Landssambands Línubáta sem haldinn var í Grindavík 11. maí 2015 vill koma á framfæri eftirfarandi athugasemdum við framkomnið frumvarp um breytingar á lögum um veiðigjöld:

Þegar samþykkt var að koma á veiðigjöldum árið 2002 var það til að mæta kostnaði ríkisins við rannsóknir, stjórn, eftirlit og umsjón með fiskveiðum og fiskvinnslu. Sitt sýndist hverjum um ágæti þessa, en fljótt skapaðist þó samstaða um málið, enda átti þorri hins innheimta gjalds að renna til rannsókna Hafrannsóknar og skyldra verkefna.

Ekki leið þó langur tími þegar farið var að líta á þetta sem almenna tekjulind ríkissjóða og samfara því var talið um sjálfsagða auðlindarentu að ræða sem útgerðin í landinu bæri að greiða fyrir afnotin af auðlindinni. Nú er svo komið að ýmsir „sérfræðingar“ telja það gjald sem lagt er á, og samsvarar u.þ.b. 20 % af heildarhagnaði greinarinnar, sé hvergi nærri nóg og hafa þeir hinu sömu jafnvel viðrað þá skoðun sína að álögð gjöld séu ekki nema fimmtungur af því sem útgerðinni bæri að greiða fyrir afnotin.

Umræðan meðal almennings og þá kröfur hinna sömu, snýst ekki lengur um réttmætt framlag útgerðar og fiskvinnslu fyrir afnot af auðlindinni, heldur hitt, að ekkert minna en allur samanlagður hagnaður vinnslu og útgerðar skuli innheimtur og helst meira til. Það er ekki að undra að svo skuli komið fyrir umræðunni um veiðileyfagjöldin, margir sjálfskipaðir sérfræðingar þjóðarinnar hafa fengið óheftan aðgang að fjölmiðlum þessa lands, fáir á hinum pólitíska vettvangi haft bein í nefinu til að standa gegn þessari framþróun, samtök atvinnurekenda í sjávarútvegi hafa staðið máttlítil gegn þessu ofurefli liðs og með framlögðum breytingum á lögum í þessum efnum virðist allri fyrirstöðu endanlega vera rutt úr vegi og allar gáttir opnast. Landsamband Línubáta er ekki í nokkrum vafa um að hér verði ekki staðar numið, allt eftir því sem rekstur ríkissjóðs þyngist og þjóðin fjarlægist uppruna sinn, mun krafan um aukinn arð af auðlindinni magnast.

Það þarf vart að minna á stefnuskrá núverandi ríkisstjórnar þar sem m.a. segir: „Öflugt atvinnulíf er undirstaða vaxtar og velferðar. Ríkistjórnin mun leggja kapp á að skapa starfsumhverfi sem ýtir undir fjarfestingu og fjölgun starfa, ekki síst hjá litlum og meðalstórum fyrirtækjum.“ Að hækka veiðileyfagjöld um 20-50 % í helstu bolfisktegundum og stórlækka þann aflátt sem útgerðum stóð til boða af veiðileyfagjöldum, með það að markmiði að fella hann alveg niður, getur seint talist skref í þá átt að efla starfsumhverfi lítilla og meðalstórra fyrirtækja, með það að markmiði að ýta undir fjárfestingu og atvinnusköpun. Það eina sem ýtt verður undir, náí þessi breyting á lögum fram að ganga, er enn meiri samþjöppun í sjávarútvegi en verið hefur.

Séð það einn ásetningurinn að ýta undir samþjöppun þá er bent á nauðsyn þess að heimila með lögum heimild til hærri hámarkseign í krókaafلامarkskerfinu en nú er. Það vefst ekkert fyrir Landssambandi Línubáta sú skilda manna að greiða einhverja réttmæta upphæð fyrir aðganginn að auðlindinni, en þar á bæ leyfa menn sér þó að benda á að hér á landi er sem betur fer um fleiri auðlindir að ræða, en miðin í kringum landið og afrakstur þeirra.

Sú atvinnugrein sem hraðast hefur vaxið undanfarin ár og skapar sennilega mun fleiri störf í dag en sjávarútvegurinn er ferðamannaíðnaðurinn. Þó svo að um ein milljón manna heimsæki landið í dag og traðki niður okkar helstu náttúruperlur virðist engin leið að koma því svo fyrir að af þessu atferli sé innheimt þóknun.

Verður það að teljast í meira lagi undarlegt að þjóðinni standi á sama þó hún hafi engar bætur af þeirri auðlindanotkun, aðrar en þann gjaldeyrir sem skapsat, störf og uppbyggingu.

Af öllu framansögðu hafnar Landssamband Línubáta því alfarið að veiðileyfagjöld verði hækkuð enn frekar frá því sem er og hvetur Atvinnuveganefnd til að gera slíkt hið sama.

Virðingarfyllst.

Reynir Þorsteinsson – framkvæmdastjóri LL

8. maí 2015

Atvinnuveganefnd Alþingis

Efni: Áherslupunktur frá LS um frumvörp um makríl og veiðigjald

1. Skip undir 100 brúttótonnum greiði ekki ígildi sérstaks veiðigjald af fyrstu 100 þorskígildistonnunum og $\frac{1}{2}$ gjald verði frá 100 að 200 tonnum.
LS leggur áherslu á að afsláttur falli ekki út á næsta fiskveiðiári.
2. Flestir smábátæigendur hafa tekjur sínar eingöngu af fiskveiðum – ósanngarnt er að veiðigjald á þá taki mið afkomu fyrirtækja sem bæði stunda veiðar og vinnslu. Eðlilegra væri að greiðendur veiðigjalds væru í 2 flokkum, annars vegar þeir sem stunda eingöngu veiðar og hins vegar þeir sem bæði eru með veiða og vinnslu.
3. LS telur að enn hafi ekki myndast samfelld aflareynsla á makríl þar sem einn útgerðarhópur hefur ekki haft tækifæri til veiðanna vegna göngumynsturs hans. Það getur ekki talist eðlileg túlkun að þeir einir fái heimildirnar sem veitt hafa yst í lögsögunni, þegar ljóst er að tegundin er nú fyrst að nema land á veiðisvæðum smábáta inni á flóum og fjörðum.
4. LS leggur áherslu á að makrílveiðar á handfæra- og línubátum verði aldrei kvótasettar. Veiðar hefjist í júlí og standi til 31. desember ár hvert. Hlutdeild smábáta í heildarmakrílafla verði 18%.

Með þökk fyrir fundinn og gangi ykkur vel

Þorvaldur Garðarsson varaformaður LS

Örn Pálsson framkvæmdastjóri

Frumvarp um stjórn veiða á NA-Atlantshafsmakríl

Landssamband smábátæigenda
á fundi með atvinnuveganefnd

8. maí 2015

Efni frumvarpsins gengur þvert á yfirlýsta stefnu og ályktanir Landssambands smábátæigenda.

Verði frumvarpið óbreytt að lögum mun það skaða vöxt og viðgang smábátaúngerðar og draga úr möguleikum hinna dreifðu byggða að nýta hinn nýja gest í íslenskri lögsögu til atvinnu- og verðmætauppbyggingar.

Makrílveiðar eru kærkomin viðbót við útgerðarflóru smábáta.

- Smábátum á makríl hefur fjölgað jafnt og þétt, eða úr 17 bátum 2012 í 121 árið 2014.
- Aflinn hefur aukist í fullu samræmi við sóknina, úr 300 tonnum árið 2011 í 7.466 tonn á síðustu vertíð.
- Veiðigeta er fyrir hendi sem sýnir sig vel með að 4 bátar veiddu meira en 200 tonn á árinu 2014.

Landssamband smábátæigenda mótmælir frumvarpinu. Krafa félagsins er skýr – gefa á færaveiðar smábáta á makríl frjálssar þar sem heildarveiði þeirra geti náð allt 18% heildaraflans.

Veiðum smábáta á ekki að stjórna með kvótasetningu.

Tekjur af 150 tonnum = 10,5 milljónir aflaverðmæti


Kostnaður:

Veiðigjöld	2,70 milljónir
Laun og launatengd gjöld	4,20 milljónir
Markaðskostnaður	0,50 milljónir
Hafna-, afla- og þjónustugjöld	0,21 milljónir
Olíukostnaður	0,35 milljónir
Afborgun veiðarfæra	1,00 milljón
Tryggingar	0,30 milljónir
Annar kostnaður	<u>1,40 milljónir</u>
Samtals:	<u>10,66 milljónir</u>

Samráð nauðsynlegt

LANDSSAMBAND
smábátaeigenda





Halldór Ármannsson formaður
Þorvaldur Garðarsson varaform.
Örn Pálsson framkvæmdastjóri



Samráð nauðsynlegt

**Álit umboðsmanns kveður ekki á um að
hlutdeildartengja smábáta**



Samráð nauðsynlegt

**Álit umboðsmanns kveður ekki á um að
hlutdeildartengja smábáta**

Afturför við undirbúning að lagasetningu

Málaferli

LANDSSAMBAND
smábátaeigenda





Halldór Ármannsson formaður
Þorvaldur Garðarsson varaform.
Örn Pálsson framkvæmdastjóri



Málaferli

Veiðireynsla smábátæigenda

LANDSSAMBAND
smábátæigenda



Haldór Ármannsson formaður
Þorvaldur Garðarsson varaform.
Örn Pálsson framkvæmdastjóri

Málaferli

Veiðireynsla smábátæigenda

Efnahagsleg áhrif



Málaferli

Veiðireynsla smábátæigenda


Efnahagsleg áhrif

Neikvætt fyrir sjávarútveginn


Sóknarstýring smábáta

LANDSSAMBAND
smábátaeigenda





Haldór Ármannsson formaður
Þorvaldur Garðarsson varaform.
Örn Pálsson framkvæmdastjóri



Sóknarstýring smábáta

Ekki forsenda fyrir álagi á veiðigjald



Hvert fara aflaheimildir sem frumvarpið boðar?



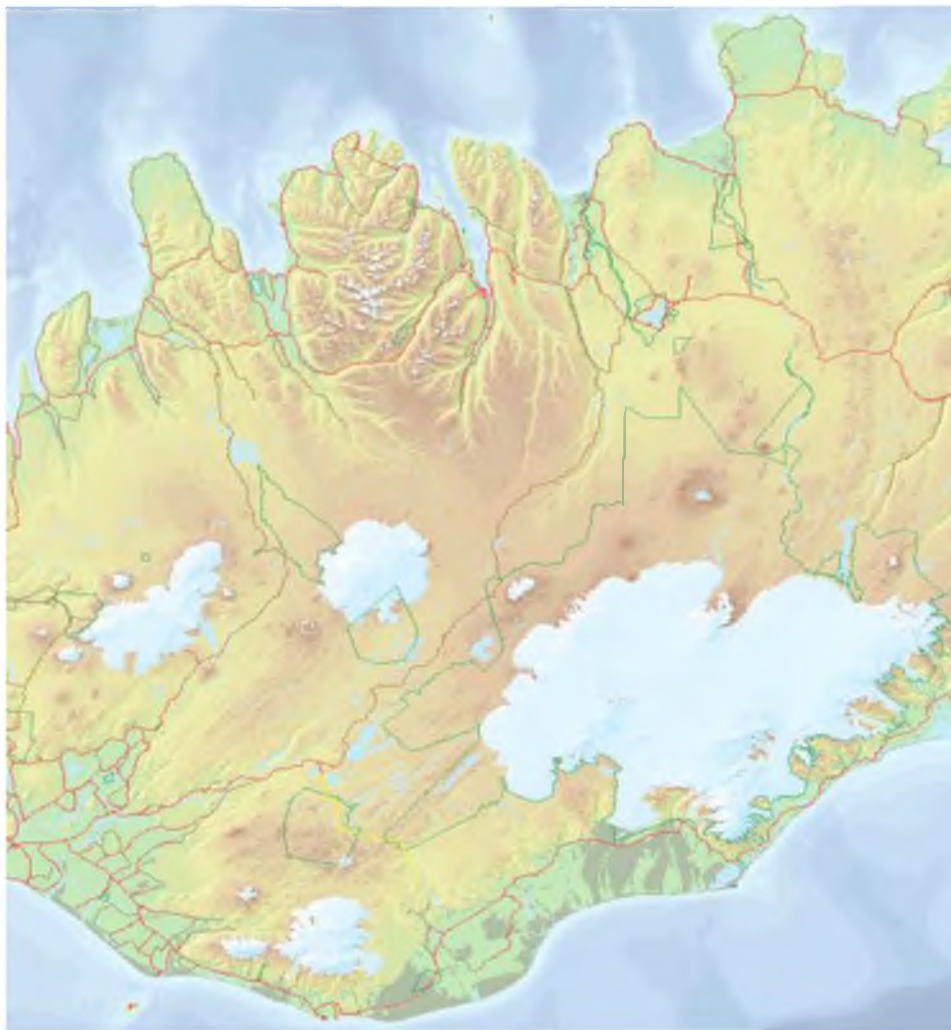
Snæfellsnes, Faxaflói, Reykjanes telur alls 90 báta. Þeir fá alls 2/3 allra veiðiheimildanna – 5.011 tonn. Helming heimildanna skipta 25 bátar á milli sín. Þeir 65 bátar sem eftir standa fá að meðaltali 39 tonn.

Vestfirðir og Dalabyggð 10,8% alls 30 bátar - aflaheimild 808 tonn. Þrír efstu bátarnir með 37,5% af veiðiheimildunum. Þeir sem eftir standa 27 bátar fá að meðaltali 19 tonn





Halldór Ármannsson formaður
Þorvaldur Garðarsson varaform.
Örn Pálsson framkvæmdastjóri



LANDSSAMBAND
smábátaeigenda





Á Norðurlandi, Austurlandi og Suðurlandi fá alls 45 bátar úthlutun. Þeir skipta á milli sín 22,4% heimildanna – 1.680 tonnnum. Alls eru það 8 bátar sem fá 64% heimildanna, þeir sem eftir standa, 37 bátar deila með sér afgangnum þar sem meðalt á hvern bát verða 16 tonn.

Halldór Ármannsson formaður
Þorvaldur Garðarsson varaform.
Örn Pálsson framkvæmdastjóri

Vestfirðir, Norður og Austurland			Verði 7.500 tonnum úthlutað			
			49 bátar	meðaltal	kvóti	
			0,34%	25 tonn	1.245 tonn	
		Meðaltal pr. bát				
	Hlutdeild	Fjöldi	hlutdeild	kvóti		
Reykjanes	20,2%	29 bátar	0,70%	52 tonn	1.514 tonn	
Faxaflói	13,9%	25 bátar	0,56%	42 tonn	1.046 tonn	
Snæfellsnes	32,7%	36 bátar	0,91%	68 tonn	2.455 tonn	
Búðd. - Patró	4,7%	11 bátar	0,43%	32 tonn	353 tonn	
Tálknfj. - Súðavík	1,4%	6 bátar	0,23%	17 tonn	104 tonn	
Strandir	4,7%	13 bátar	0,36%	27 tonn	351 tonn	
Blönduós - Sauðárkr	3,1%	8 bátar	0,38%	29 tonn	230 tonn	
Síglufj. - Djúpivogur	7,5%	22 bátar	0,34%	25 tonn	560 tonn	
Höfn - Þorlákshöfn	11,8%	15 bátar	0,79%	59 tonn	888 tonn	
		100%	165 bátar	0,61%	45 tonn	7.500 tonn

Verði 7.500 tonnum úthlutað					
		Meðaltal pr. bát		Úthlutaður	
	Hlutdeild	Fjöldi	hlutdeild	kvóti	kvóti
Höfuðborgarsvæðið	6,4%	10 bátar	0,64%	48 tonn	483 tonn
Reykjavík	1,3%	5 bátar	0,27%	20 tonn	100 tonn
Hafnarfjörður	4,2%	3 bátar	1,41%	105 tonn	316 tonn
Garðabær	0,0%	0 bátar	0,00%	0 tonn	0 tonn
Kópavogur	0,9%	2 bátar	0,45%	33 tonn	67 tonn

Vesturland	40,6%	53 bátar	0,77%	57 tonn	3.042 tonn
Akranes	7,5%	15 bátar	0,50%	38 tonn	563 tonn
Borgarbyggð	0,0%	0 bátar	0,00%	0 tonn	0 tonn
Snæfellsbær	22,1%	20 bátar	1,11%	83 tonn	1.659 tonn
Grundarfjörður	0,8%	2 bátar	0,39%	29 tonn	59 tonn
Stykkishólmur	9,8%	14 bátar	0,70%	53 tonn	737 tonn
Dalabyggð	0,3%	2 bátar	0,16%	12 tonn	24 tonn

Vestfirðir	10,5%	28 bátar	0,37%	28 tonn	784 tonn
Vesturbyggð	4,4%	9 bátar	0,49%	37 tonn	329 tonn
Tálknafjörður	0,1%	1 bátar	0,00%	0 tonn	8 tonn
Ísafjörður	1,1%	3 bátar	0,00%	0 tonn	81 tonn
Bolungarvík	0,2%	2 bátar	0,10%	8 tonn	15 tonn
Árneshreppur	0,0%	0 bátar	0,00%	0 tonn	0 tonn
Drangsnæs	1,3%	7 bátar	0,19%	14 tonn	99 tonn
Hólmavík	3,4%	6 bátar	0,56%	42 tonn	251 tonn

Halldór Ármannsson formaður
Þorvaldur Garðarsson varaform.
Örn Pálsson framkvæmdastjóri

Norðurland Vestra	3,1%	8 bátar	0,38%	29 tonn	230 tonn
Blönduós	2,3%	4 bátar	0,58%	43 tonn	174 tonn
Skagaströnd	0,7%	3 bátar	0,25%	18 tonn	55 tonn
Sveitarfélagið Skagafjörður	0,0%	1 bátar	0,00%	0 tonn	0 tonn
Hofsós	0,0%	0 bátar	0,00%	0 tonn	0 tonn

Norðurland eystra	6,9%	15 bátar	0,46%	35 tonn	520 tonn
Fjallabyggð	4,1%	5 bátar	0,81%	61 tonn	305 tonn
Dalvík	0,6%	3 bátar	0,21%	16 tonn	47 tonn
Akureyri	0,5%	3 bátar	0,15%	11 tonn	34 tonn
Grýtubakkahreppur	0,0%	0 bátar	0,00%	0 tonn	0 tonn
Norður Þing	1,8%	3 bátar	0,60%	45 tonn	134 tonn
Langnesbyggð	0,0%	1 bátar	0,00%	0 tonn	0 tonn

Austurland	0,5%	6 bátar	0,09%	7 tonn	40 tonn
Vopnafjörður	0,2%	2 bátar	0,08%	6 tonn	13 tonn
Borgarfjörður Eystri	0,0%	0 bátar	0,00%	0 tonn	0 tonn
Seyðisfjörður	0,0%	0 bátar	0,00%	0 tonn	0 tonn
Fjarðarbyggð	0,0%	0 bátar	0,00%	0 tonn	0 tonn
Breiðdalsvík	0,1%	1 bátar	0,10%	7 tonn	7 tonn
Djúpivogur	0,3%	3 bátar	0,09%	7 tonn	20 tonn

Suðurland	11,8%	15 bátar	0,79%	59 tonn	888 tonn
Höfn	6,7%	4 bátar	1,67%	125 tonn	501 tonn
Vestmannaeyjar	1,6%	2 bátar	0,80%	60 tonn	119 tonn
Árborg	2,8%	3 bátar	0,93%	69 tonn	208 tonn
Þorlákshöfn	0,8%	6 bátar	0,13%	10 tonn	59 tonn

Reykjanes	20,2%	29 bátar	0,70%	52 tonn	1.514 tonn
Grindavík	5,4%	9 bátar	0,60%	45 tonn	408 tonn
Reykjanesbær	3,1%	7 bátar	0,44%	33 tonn	230 tonn
Sandgerði	10,1%	5 bátar	2,01%	151 tonn	755 tonn
Garður	1,6%	8 bátar	0,20%	15 tonn	121 tonn
Vogar	0,0%	0 bátar	0,00%	0 tonn	0 tonn

Halldór Ármannsson formaður
Þorvaldur Garðarsson varaform.
Örn Pálsson framkvæmdastjóri

Frumvarp um veiðigjöld

Landssamband smábátæigenda
á fundi með atvinnuveganefnd

8. maí 2015

Smábátæigendur hafa tekjur sínar af fiskveiðum – engin sanngirni er í að veiðigjald á þá taki mið afkomu fyrirtækja sem bæði stunda veiðar og vinnslu.

Reiknuð veiðigjöld í frumvarpinu eiga við fyrirtæki þar sem starfsemin er tvíþætt – útgerð skipa og vinnsla afla.

Í frumvarpinu er lagt til að afsláttur af veiðigjaldi til smærri útgerða verði kr. núll á næsta fiskveiðiári.

Afslátturinn hefur farið lækkandi ár frá ári – var upphaflega tæp hálf milljón, síðan 250 þúsund af sérstöku veiðigjald og nú er lagt til að hann verði að hámarki 100 þúsund.

200.000

150.000

100.000

50.000

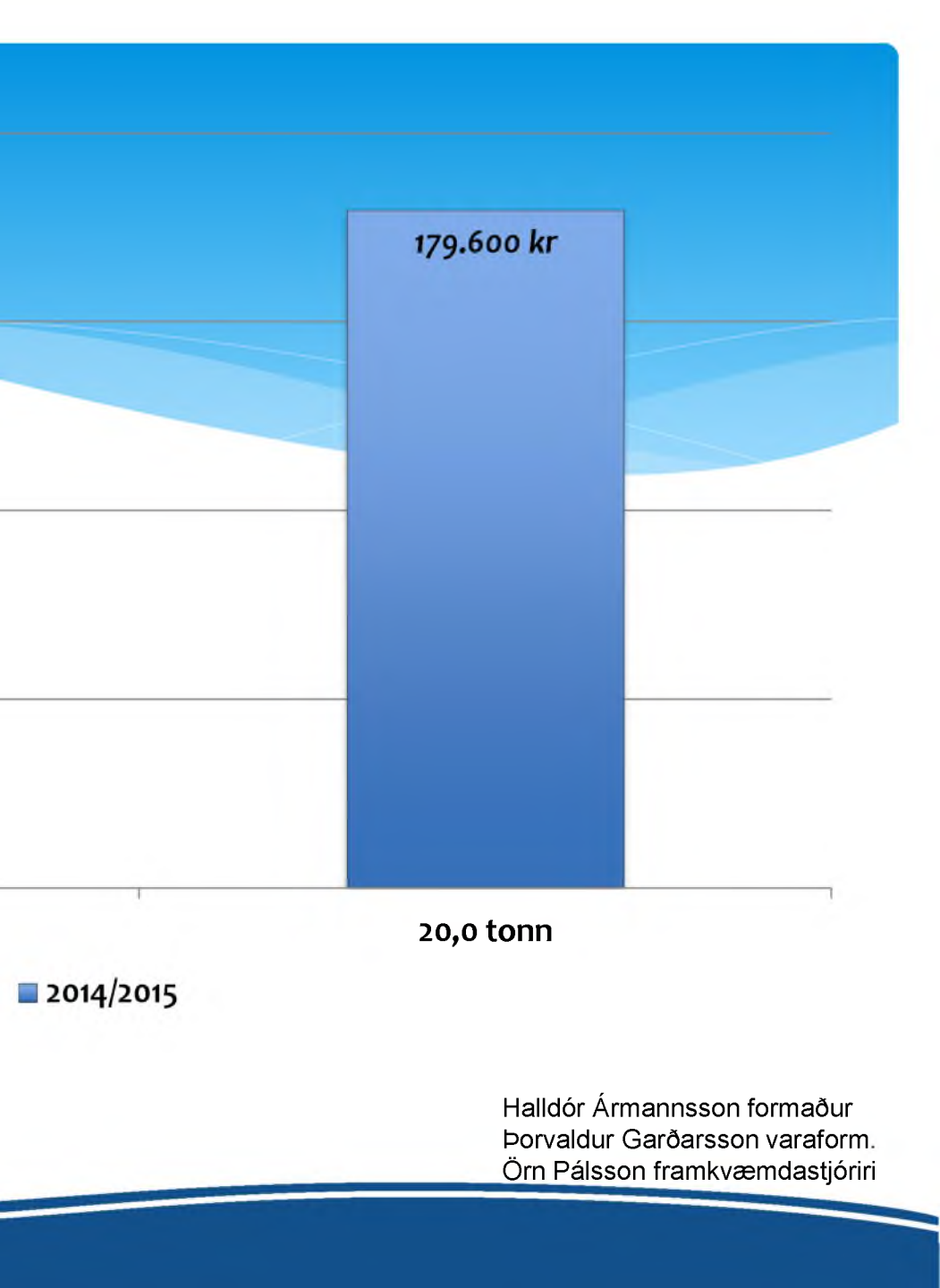
0

89.800 kr

10,0 tonn

LANDSSAMBAND
smábátæigenda



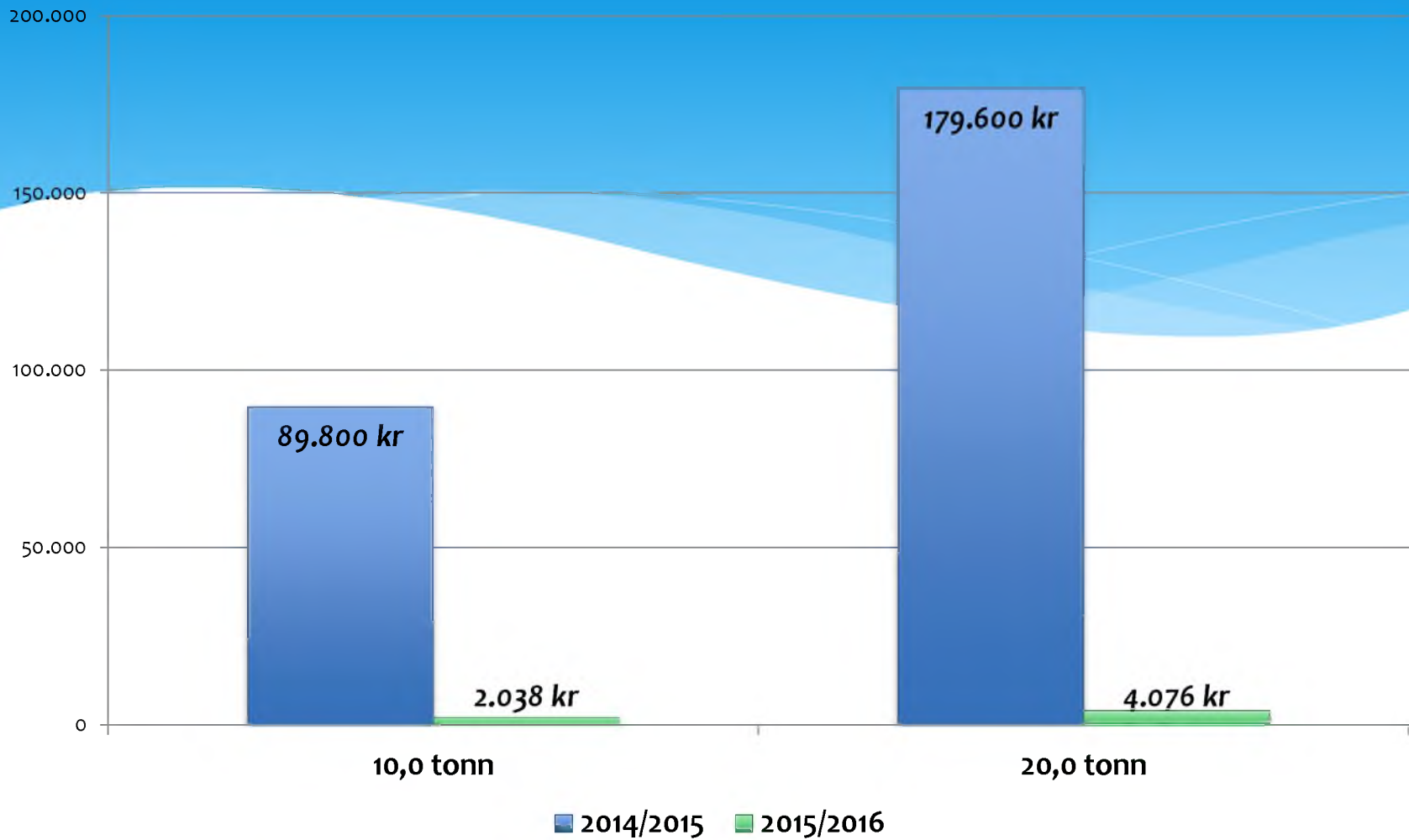


179.600 kr

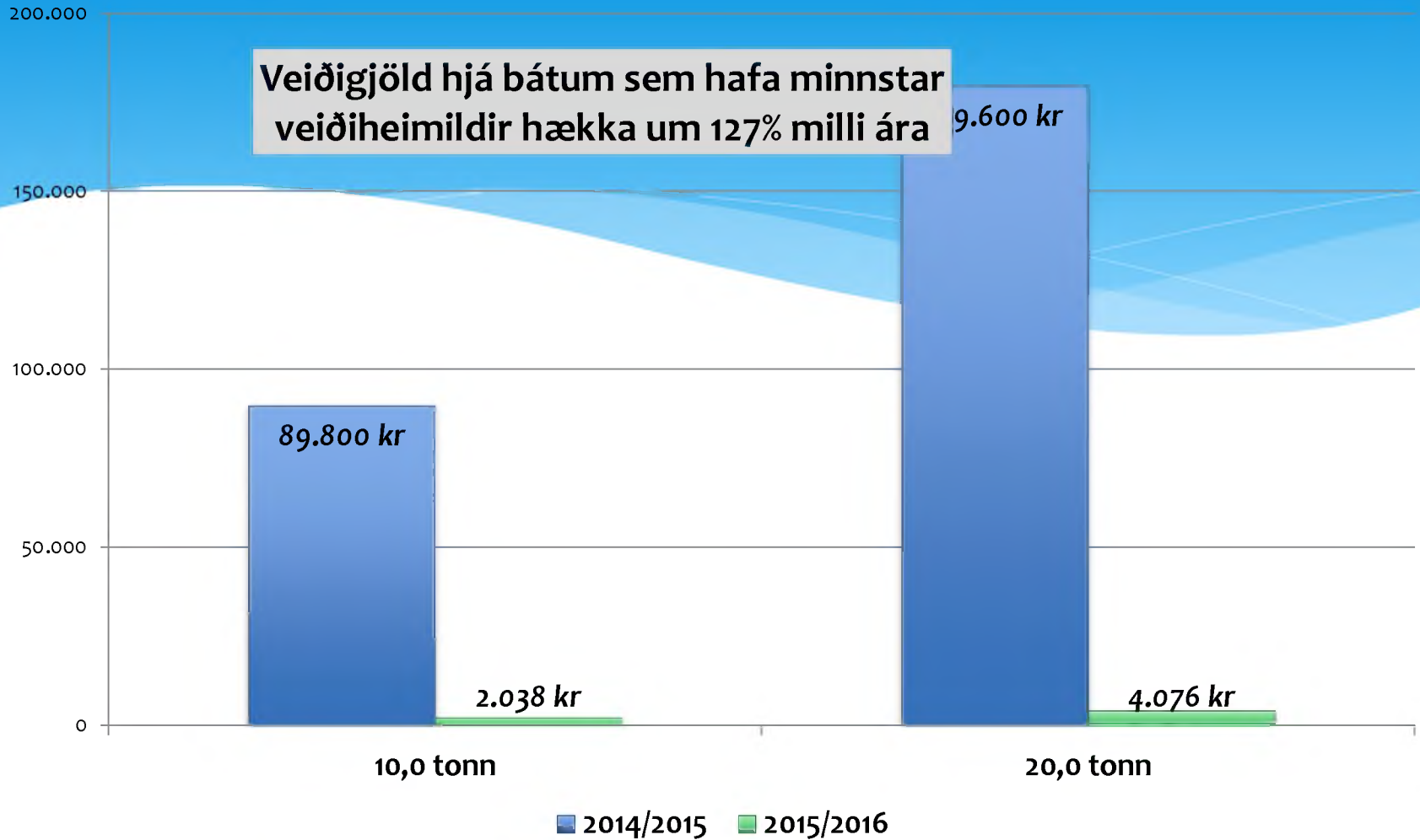
20,0 tonn

■ 2014/2015

Halldór Ármannsson formaður
Þorvaldur Garðarsson varaform.
Örn Pálsson framkvæmdastjóri



**Veiðigjöld hjá bátum sem hafa minnstar
veiðiheimildir hækka um 127% milli ára**



Verði þetta ekki leiðrétt – fer hækkunin í sögubækurnar þar sem litið verður á það sem árás á smábátaútgerðina að hækka veiðigjald um 127% milli ára.

LS gerir kröfu um að fastur afsláttur á veiðigjald til smærri útgerðar verði kr. 400 þúsund

LS gerir einnig þá kröfu til atvinnuveganefndar að tekið verði tillit til kostnaðar vegna kvótaleigu með því að undanþiggja þá að greiðslu á veiðigjaldi í ýsu.

Kæruleysi ríkir við ákvörðun um veiðigjald á smábáta

Tafla 1: Rekstraryfirlit fiskveiða 2009–2013.

Hreinn hagnaður EBT m.kr.	Samtals	Bátar undir 10 brl.	Bátar 10–200 brl.	Bátar > 200 brl.	Upp- sjávar- veiðiskip	Ísfisk- togarar	Botnfisk- frysti- togarar*	Upp- sjávar- frystiskip
2009	10.733	227	-261	154	591	2.837	7.184	
2010	18.617	645	3.808	5.106	1.859	3.330	3.867	
2011	23.218	344	2.428	1.818	3.972	2.216	12.440	
2012	22.119	-284	2.363	2.078	4.523	4.021	4.936	4.482
2013	27.985	-299	4.571	2.993	2.326	4.922	6.000	7.471

*Samtals frystitogarar á árunum 2009–2011



Veiðigjald sem lagt er til í frumvarpinu er hvað mest íþyngjandi fyrir smábátaeigendur af öllum útgerðarflokkum hætt er við að margar útgerðir sjái sér ekki fært að gera út, vonleysi grípi sig sem leiði til fækkunar Einstaklingsútgerða sem gengur í berhögg við eftirfarandi ákvæði í stefnuskrá ríkisstjórnarinnar .

Tegund/veiðigjöld	2015/2016	2014/2015	breyting
Porskur	20,38 kr/kg	13,30 kr/kg	53%
Ýsa	26,90 kr/kg	18,19 kr/kg	48%
Steinbítur	18,07 kr/kg	14,18 kr/kg	27%
Ufsi	13,24 kr/kg	8,65 kr/kg	53%

Veiðigjald sem lagt er til í frumvarpinu er hvað mest íþyngjandi fyrir smábátæigendur af öllum útgerðaflokkum hætt er við að margar útgerðir sjái sér ekki fært að gera út, vonleysi grípi sig sem leiði til fækkunar einstaklingsútgerða sem gengur í berhögg við eftirfarandi ákvæði í stefnuskrá ríkisstjórnarinnar .

Veiðigjald sem lagt er til í frumvarpinu er hvað mest íþyngjandi fyrir smábátaeigendur af öllum útgerðaflokkum hætt er við að margar útgerðir sjái sér ekki fært að gera út, vonleysi grípi sig sem leiði til fækkunar einstaklingsútgerða sem gengur í berhögg við eftirfarandi ákvæði í stefnuskrá ríkisstjórnarinnar .

„Öflugt atvinnulíf er undirstaða vaxtar og velferðar. Ríkisstjórnin mun leggja kapp á að skapa starfsumhverfi sem ýtir undir fjárfestingu og fjölgun starfa, ekki síst hjá litlum og meðalstórum fyrirtækjum“.



Breytingar á afslætti vegna skulda sem stafa af kvótakaupum.

LS mótmælir þeirri skerðingu afsláttar sem boðað er í frumvarpinu. LS minnir á að framangreindur afsláttur er tilkominn vegna kvótakaupa smábáta og er því félaginu illskiljanlegt hvernig nokkur af stærstu fyrirtækjum sjávarútvegsins hafi fengið afslátt af veiðigjöldum vegna framangreindra forsendna um skuldsetningu.

Skip nr.	Nafn	besta ár		útreikn kvóti	umfram
		ártal	afli		
2680	Sæhamar SH 223	2014	137.877 kg	277.943 kg	102%
2739	Siggi Bessa SF 97	2014	205.030 kg	326.852 kg	59%
2086	Mangi á Búðum SH 85	2014	105.784 kg	158.789 kg	50%
2070	Fjóla SH 7	2013	105.471 kg	154.076 kg	46%
1516	Fjóla GK 121	2012	243.061 kg	353.876 kg	46%
1773	Litli Hamar SH 222	2013	138.740 kg	197.317 kg	42%
2615	Ingibjörg SH 174	2014	119.771 kg	170.223 kg	42%
1765	Guðbjörg Kristín KÓ 6	2012	47.602 kg	64.315 kg	35%
2381	Hlöddi VE 98	2014	89.143 kg	119.283 kg	34%
6381	Fúsi ST 600	2014	11.170 kg	13.602 kg	22%
2568	Ella ÍS 119	2013	44.539 kg	53.305 kg	20%
2830	Álfur SH 414	2014	194.673 kg	230.502 kg	18%
1178	Blíða SH 277	2010	115.103 kg	123.816 kg	7,6%
2706	Sæunn Sæmundsdóttir ÁR 60	2012	2.169 kg	2.331 kg	7,5%
2289	Flugalda ÓF 15	2014	80.289 kg	83.136 kg	3,5%
2483	Ólafur HF 200	2014	186.300 kg	187.427 kg	0,6%
2650	Strekkingur HF 30	2014	114.600 kg	115.162 kg	0,5%
2714	Óli Gísla HU 212	2014	61.580 kg	61.782 kg	0,3%

7. maí 2015

Atvinnuveganefnd Alþingis

Jón Gunnarsson formaður

Efni: Umsögn LS um frumvarp til laga um breytingu á lögum um veiðigjöld,
nr. 74/2012 (veiðigjald 2015 – 2018).
Mál nr. 692 Þingskjal 1166
(Lagt fyrir Alþingi á 144. löggjafarþingi 2014–2015.)

Landssamband smábátæigenda ítrekar fyrri afstöðu sína um veiðigjöld að ekki sé sanngjarnt að uppfæra sömu aðferðafræði á alla útgerðarhópa sem nánast eingöngu veiða bolfisk, án þess að tekið sé tillit til kvótaleigu, atvinnusköpunar í landi og endanlegs afurðaverðs. Einnig gerir LS alvarlegar athugasemdir við að veiðigjöldum sé ekki skipt upp og lögð á hvern útgerðarhóp fyrir sig m.t.t. afkomu hans.

I. Ályktun aðalfundar LS

30. aðalfundur Landssambands smábátæigenda 2014 samþykkti eftirfarandi um veiðigjöld:

„Aðalfundur Landssambands smábátæigenda krefst þess að fyrstu 100 þorskíldistonnin verði undanskilin sérstöku veiðigjaldi og ½ gjald verði frá 100 að 200 tonnum.

Aðalfundur LS mótmælir harðlega sérstöku veiðigjaldi á sjávarútveginn. Fundurinn dregur stórlega í efa að þessi gjaldtaka standist stjórnarskrá eða stjórnáskilulegar kröfur um skattlagningu. Fundurinn leggur til að LS kanni þann möguleika að ráðast í málsókn vegna sérstaks veiðigjalds og ef það er niðurstaða að sá möguleiki sé líklegur til árangurs, skal LS standa fyrir slíkri málsókn.“

Greinargerð

Þessi gjöld drepa niður allan starfsvilja og frumkvæði einstaklinga til að standa í útgerð. Þegar hagnaðurinn fer í vasa allra annarra en þeirra sem afla hans gefast menn upp og það ýtir ennfremur undir samþjöppun í greininni.

II. Ályktun stjórnar LS, 3. mars 2014

„LS ítrekar fyrri afstöðu um að veiðigjöld taki mið af kostnaði við veiðar hvernar tegundar sem hlutfalli af aflaverðmæti. Sérstakt veiðigjald leggist á úthlutun umfram 100 þorskígildistonn, með því verði komið til móts við litlar og meðalstórar útgerðir.“

III. Breyting á föstum afslætti

Í frumvarpinu er gert ráð fyrir að útgerðir sem greiða minna en eina milljón í veiðigjald skuli fá kr. 100 þúsund í afslátt á fiskveiðiarinu 2016/2017. Eins og segir í frumvarpinu er þetta gert til að koma til móts við minni útgerðir. Það er vel ef svo væri.

Í d-lið 6. greinar frumvarpsins er fjallað um afsláttinn. Þar segir:

„Þeir greiðsluskyldu aðilar sem greiða lægra veiðigjald en nemur 1 millj. kr. vegna veiða allra fiskiskipa í eigu þeirra á tilteknu fiskveiðiarí eiga rétt á 100.000 kr. lækkun veiðigjalds á næsta fiskveiðiarí þar á eftir.“

LS er það hulin ráðgáta hvers vegna fastur afsláttur skuli falla niður á næsta ári, ekki síst þegar klifað er á því í frumvarpinu og við lagasetningu í fyrra að það sé sérstaklega verið að koma til móts við litlar og meðalstórar útgerðir.

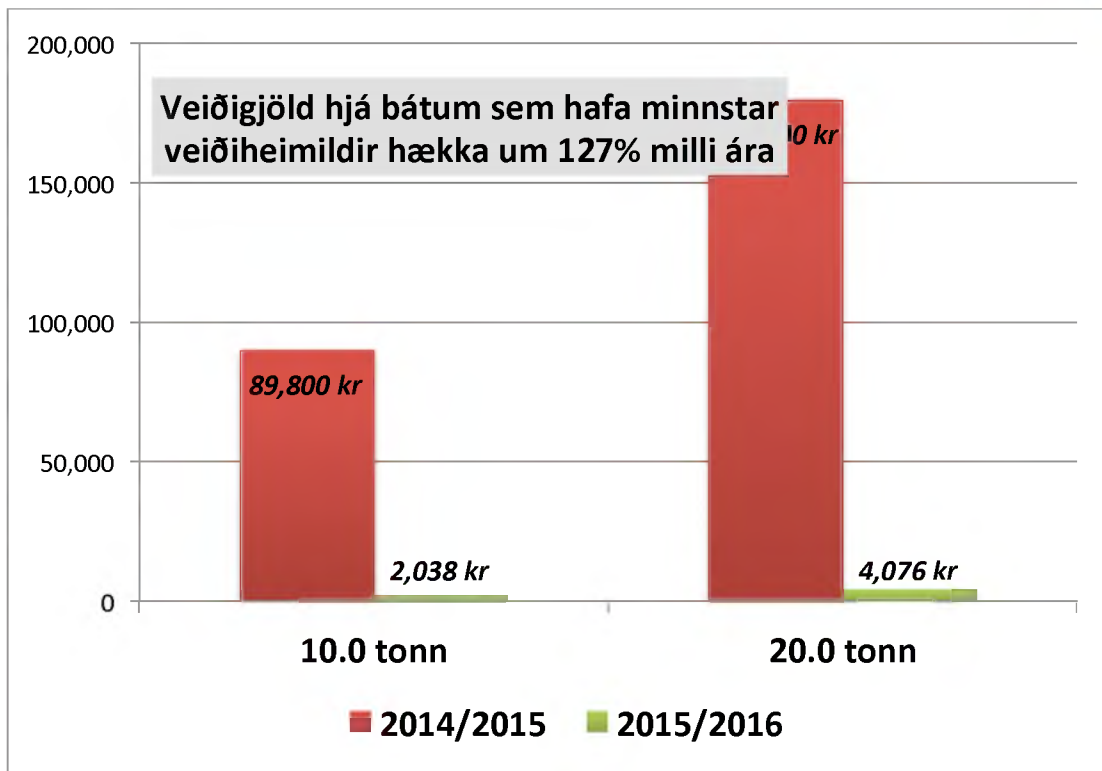
LS vekur athygli á að með þeirri breytingu sem hér er lögð til lækkar, þ.e. fastur afsláttur úr 250 milljónum í 40 – 50 milljónir.

Til upprifjunar skal nefnt að 2013 var hámarksafsláttur kr. 479.700, í fyrra var veittur afsláttur á sérstakt veiðigjald kr. 250.000 og nú er boðað að hann falli niður á næsta ári og verði að hámarki 100 þúsund á fiskveiðiarinu 2016/2017.

LS mótmælir þessari ákvörðun harðlega og skorar á atvinnuveganefnd að breyta ákvæði frumvarpsins um fastan afslátt þannig að hann verði hækkaður í 400 þúsund og ná til allra smábáta minni en 30 brúttótonn..

Verði frumvarpið samþykkt án breytinga á þessu ákvæði mun veiðigjald fyrir báta með veiðheimildir minni en 58 tonn hækka um 127% á milli ára. Með því yrði slegið Íslandsmet í hækkun veiðigjalda milli ára.

Hér skal gripið til þekktis orðfæris: „Það er eitthvað að“.



IV. Kvótaleiga utan kostnaðar við veiðar

Landssamband smábátæigenda mótmælir því harðlega að við útreikninga á gjaldstofni hvernar fisktegundar skuli ekki tekið tillit til kostnaðar við leigu á aflaheimildum. Félagið telur það lýsa uppgjöf höfunda frumvarpsins að hafa ekki tekist á við þann þátt. Af þeim sökum eru útreikningar fyrir ýsu og þorsk rangir og ekki í takti við kostnað við veiðarnar.

Má í þessu sambandi benda á að krókaafلامarksbátar hafa undanfarin ár leigt til sín ýsu fyrir hundruði milljóna ár hvert. Dæmið sýnir glögg að verulega hallar þarna á einn útgerðarhóp þegar kemur til útreikninga á stuðli fyrir ýsu og þorsk.

- Það er álit LS að vegna gríðarlegs kostnaðar við kvótaleigu eigi smábátar að vera undanþegnir veiðigjaldi í ýsu.

V. Skýrsla Hagstofunnar – Hagur veiða og vinnslu

LS gerir athugasemdir við gögn Hagstofunnar sem lögð eru til grundvallar veiðigjöldum. Þar eru tilgreindir útgerðarflokkar og er augljóst að uppfærsla hefur ekki farið fram í tugi ára, þrátt fyrir miklar breytingar. T.d. riðlaðist smábátaútgerðin fyrir aldarfjórðungi, 1. janúar 1991, þegar netabátar fóru allir í aflamarkskerfið en stofnað

var krókaflamarkskerfi fyrir báta minni en 6 brl. Tafla Hagstofunnar breyttist hins vegar ekkert. Krókakerfið leiddi svo af sér krókaflamark, til skamms tíma bátar minni en 15 brt., en frá 2013 minni en 30 brúttótonn. Engar breytingar hafa hins vegar verið gerðar hjá Hagstofunni. Vegna þessa eru tölur sem notaðar eru við útreikning veiðigjalda ekki trúverðugar þegar krókabátar eru annars vegar.

Þess er farið á leit við nefndina að hún kalli eftir upplýsingum um afkomu krókaflamarksbáta. Vísbendingar eru um að afkoma þeirra sé ekki góð og því verður veiðigjald sem lagt er flatt yfir mest íþyngjandi fyrir þann hóp. Vakin er athygli nefndarmanna að taflan sem hér er gagnrýnd sýnir neikvæða afkomu árin 2012 og 2013 hjá bátum minni en 10 brl.

VI. Samþjöppun og fækkun útgerða

Landssamband smábátæigenda bendir á að verði frumvarpið óbreytt að lögum er hættu á aukinni samþjöppun og fækkun smærri fyrirtækja. Má í því sambandi benda á að útgerðum krókaflamarksbáta með hlutdeild í þorski hefur fækkað um 10% á árabílinu 2011 – 2014 og á sama tímabili hefur útgerðum með meira en 500 tonn í úthlutun fjölgað um helming.

Í frumvarpinu er boðuð mikil hækkun á veiðigjöldum í þeim tegundum sem eru undirstaða að veiðum smábáta. Það er því augljóst að verði ekki gripið til breytinga á frumvarpinu munu verða til gríðarlegir erfiðleikar meðal smábátæigenda.

Tafla hér að neðan sýnir veiðigjöld í ár og í fyrra og breytingu milli ára.

Tegund/veiðigjöld	2015/2016	2014/2015	breyting
Þorskur	20,38 kr/kg	13,30 kr/kg	53%
Ýsa	26,90 kr/kg	18,19 kr/kg	48%
Steinbítur	18,07 kr/kg	14,18 kr/kg	27%
Ufsi	13,24 kr/kg	8,65 kr/kg	53%

Vakin er sérstök athygli á þessu þar sem smábátar veiða 30% af allri ýsu sem veidd er og helming alls steinbíts. Það sýnir og þörfina á breytingum að afleiðingar frumvarpsins vinna gegn eftirfarandi ákvæði í stefnuskrá ríkisstjórnarinnar:

„Öflugt atvinnulíf er undirstaða vaxtar og velferðar. Ríkisstjórnin mun leggja kapp á að skapa starfsumhverfi sem ýtir undir fjárfestingu og fjölgun starfa, ekki síst hjá litlum og meðalstórum fyrirtækjum“.

VII. Breytingar á afslætti vegna skulda

LS andmælti ekki því sjónarmiði sem fram kom efnisatriðum frumvarps um veiðigjöld fyrir ári sem fjallaði um breytingu á afslætti á veiðigjaldi vegna skuldsetninga útgerða við kvótakaup. Þar var leitað jöfnuðar m.t.t. leiðréttinga sem gerðar höfðu verið á lánum.

LS óskaði þó sérstakega eftir því að við breytingu á lögnum yrði horft til þeirra skilmála sem lánin færðust til, eignavirði og stóraukins fjármagnskostnaðar við breytingu úr erlendri mynt í krónur. Því miður var ekki tekið tillit til þessa óska félagsins. Hér með er hún ítrekuð.

LS mótmælir þeirri skerðingu afsláttar sem boðað er í frumvarpinu. LS minnir á að framangreindur afsláttur er tilkominn vegna kvótakaupa smábáta og er því félaginu illskiljanlegt hvernig nokkur af stærstu fyrirtækjum sjávarútvegsins hafi fengið afslátt af veiðigjöldum vegna framangreindra forsendna um skuldsetningu.


VIII. Álag á veiðigjald á makríl

LS vísar til umsagnar félagsins um frumvarp til laga um stjórn veiða á NA-Atlantshafsmakríl.

Virðingarfyllst



Halldór Ármannsson formaður



Örn Pálsson framkvæmdastjóri

Nefndasvið Alþingis
b.t. Atvinnuveganefnd
Austurstræti 8-10
150 Reykjavík

Efni: Umsögn um frumvarp til breytinga á lögum um veiðigjöld (692. mál)

Reykjavíkurborg hefur borist til umsagnar frumvarp til breytinga á lögum um veiðigjöld. Þetta frumvarp tengist öðru máli sem er til meðferðar hjá alþingi sem er frumvarp til laga um stjórn Norðaustur-Atlantshafsmarkríl (691. mál).


Markmið frumvarpsins um breytingar á lögum um veiðigjöld, nr. 74/2012 er í fyrsta lagi að veiðigjald verði ákveðið til þriggja ára á grundvelli sömu aðferðar og viðhöfð var við ákvörðun gjaldanna fyrir yfirstandandi fiskveiðiár 2014/2015, í öðru lagi að ákveðið verði tiltekið lágmarksveiðigjald á alla stofna, í þriðja lagi að veiðigjaldsnefnd verði falið að reikna framlegð við veiðar á einstökum nytjastofnum og afkomiúgildi, í fjórða lagi að sérstakt álag verði lagt á veiðigjald í makríl, í fimmta lagi að veiðigjald verði innheimt í staðgreiðslu, í sjötta lagi að fyrirmæli um tímabundna lækkun veiðigjalds vegna kvótakaupa taki nokkrum breytingum, í sjöunda lagi að fyrirmæli um afslátt frá veiðigjaldi vegna smærri útgerða taki minni háttar breytingum, í áttunda lagi að tekið verði upp veiðigjald á hvalveiðar, og í níunda lagi að upplýsingum um kostnað við veiðar verði safnað með skattframtölum.

Markmið að baki lagasetningu um veiðigjöld á að hvíla á þremur meginforsendu: Að fiskimiðin skulu vera sameign þjóðarinnar, að það beri að tryggja sjálfbæra nýtingu þeirra og að þjóðin beri sanngjarna hlutdeild í afrakstri þessara auðlinda. Ekki er gætt að þessum sjónarmiðum í fyrirbyggjandi frumvarpi.

Nauðsynlegt er að alþingi hagi veiðigjöldum þannig að vel rekin fyrirtæki geti staðið undir þeim og jafnframt skilað eigendum sínum ásættanlegum arði. Einnig þarf að tryggja að þjóðin, eigandi fiskimiðanna fái ásættanlegan arð af sinni auðlind. Þá þarf veiðigjald einnig að standa undir nauðsynlegum rannsóknum á ástandi og stærð stofna svo tryggja megi sjálfbæra nýtingu nytjastofna á Íslandsmiðum.

Þá er mikilvægt að gögn og upplýsingar, sem þarf til að reikna framlegð við veiðar á einstökum nytjastofnum og afkomiúgildi, endurspegli stöðuna innan ársins og séu áreiðanleg.

F.h. Reykjavíkurborgar



*Birgir Björn Sigurjónsson,
fjármálastjóri*

Alþingi, nefndarsvið
Kirkjustræti
150 REYKJAVÍK

Reykjavík, 30. apríl 2015
R2015040016/12.8.4

Umsögn ríkisskattstjóra um frumvarp til laga um breytingu á lögum um veiðigjöld nr. 74/2012 - 692. mál, þskj. 1166

Ríkisskattstjóri hefur þann 20. apríl 2015 móttengið tölvupóst þar sem embættinu er gefinn kostur á að veita umsögn um ofangreint þingmál.

Með frumvarpinu eru lagðar til ýmsar breytingar á lögum um veiðigjöld. Meðal meginatriða í frumvarpinu er að veiðigjaldsnefnd verður falið að reikna framlegð af veiðum á einstökum nytjastofnum og að upplýsingum um kostnað við veiðar verði safnað með skattframtölum.

Ljóst er að verulegur kostnaður mun verða hjá embætti ríkisskattstjóra við að breyta gagnagrunnum og vinnsluferfum til að taka á móti upplýsingum um launakostnað og breytilegan úthaldskostnað, en sundurgreina þarf kostnaðinn niður á einstök fiskiskip. Öll félög og einstaklingar sem eru eigendur fiskiskipa munu þurfa að sundurliða þennan kostnað. Bæta þarf því við fylgiblöðum með framtölum fyrir einstaklinga og lögaðila. Þá skal ríkisskattstjóri skora á framteljendur að bæta gagnaskil ef upplýsingar sem skilað er með framtali eru ófullnægjandi eða óglöggar, eða frekari upplýsinga er þörf. Verði áskorun um úrbætur ekki sinnt skal Fiskistofa áætla tekjur og kostnað.

Ríkisskattstjóri telur heppilegra að kveðið sé á með ótvíræðum hætti að Fiskistofu sé heimilt að kalla eftir þeim upplýsingum frá ríkisskattstjóra sem skattaðilum er gert skylt að láta fylgja með skattframtölum sínum fremur en að frumkvæðið sé lagt með óbeinum hætti á ríkisskattstjóra með orðalaginu: „skal ríkisskattstjóra heimilt að láta Fiskistofu í té þær upplýsingar sem greinir í 2. mgr.“ Eðlilegra verður að telja að þeirri stofnun sem þarf á upplýsingum að halda sé veitt heimild til að afla þeirra frá tilgreindum aðila fremur en að heimild til afhendingar sé veitt þeim sem býr yfir upplýsingum að því er virðist að eigin frumkvæði, sem er ekki hefðbundin framsetning, þegar í hlut á aðili sem er settur undir ákvæði um þagnarskyldu.

Lagt er því til að 3. mgr. e. (10. gr.) orðist með svofelldum hætti:

Fiskistofu er heimilt að afla þeirra upplýsinga sem greinir í 1. og 2. mgr. frá ríkisskattstjóra.

Í e lið 5. gr. frumvarpsins er kveðið á um að í 10. gr. verði útgerðaraðilar og rekstraraðilar íslenskra fiskiskipa skyldaðir til að skila tilteknum upplýsingum með framtali, en þar segir, „...skulu eigendur, útgerðaraðilar og rekstraraðilar íslenskra fiskiskipa sem stunda veiðar á nytjastofnum sjávar skila sérgreindum upplýsingum um þá afkomuþætti sem greinir í a–c-lið 1. mgr. 7. gr., sundurgreint á einstök fiskiskip, með skattframtölum samkvæmt reglum sem ráðherra setur í samráði við embætti ríkisskattstjóra“. Verður því hægt að krefja framteljanda

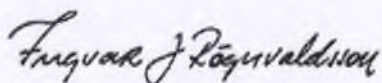
um skil á þessum upplýsingum með framtali ef hann er eigandi fiskiskips. Tryggja má skil á eyðublaðinu í rafrænum framtalsskilum með þeim hætti að óútfyllt sundurliðun skilaði villu og þar með væri lokað fyrir framtalsskil.

Ríkisskattstjóri vill vekja athygli á að sundurliðun launakostnaðar og breytilegs úthaldskostnaðar mun væntanlega verða með eitthvað öðrum hætti en sundurliðun kostnaðar er í dag í skattframtali rekstraraðila (RSK 1.04) sem lögaðilar skila eða sundurliðun kostnaðar í rekstrarskýrslu (RSK 4.11) sem einstaklingar í atvinnurekstri almennt skila. Full afstemming við gjaldfærða kostnaðarliði í framtali verður því að óbreyttu ekki möguleg. Þá mun þessi afstemming hjá aðilum sem stunda aðra starfsemi samhliða útgerðinni verða vandasöm. Þá er rétt að benda á að möguleikar ríkisskattstjóra til yfirferðar, afstemmingar og mats á viðkomandi gögnum kunna að vera takmarkaðir.

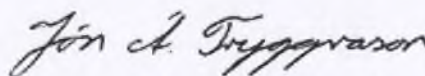
Kostnað skal reikna fyrir heilt almanaksár. Nokkur félög eru með annað reikningsár en almanaksárið, sbr. heimild í 59. gr. laga nr. 90/2003 um tekjuskatt. Hjá þeim félögum verður afstemming á launakostnaði og breytilegum úthaldskostnaði við fjárhæðir í framtali ónákvæmari.

Ríkisskattstjóri gerir að öðru leyti ekki athugasemdir við frumvarpið en það virðist ekki fela í sér neinar breytingar á gildandi reglum um tekjuskattsálagningu í sjávarútvegi.

Virðingarfyllt
f. h. ríkisskattstjóra



Ingvar J. Rögnvaldsson



Jón Ásgeir Tryggvason

Samtök eigenda sjávarjarða.
Pósthólf 90,
780 Hornafirði.
www.ses.is

Alþingi nefndasvið,
101 Reykjavík.
nefndasvid@althingi.is

Hornafirði, 24. apríl 2015.

Umsögn um frumvarp til laga um veiðigjöld (veiðigjald 2015-2018), 692. mál.

Vísað er í tölvupóst nefndasviðs Alþingis 20. apríl 2015 þar sem óskað er eftir umsögn um frumvarp til laga um veiðigjöld.

Eftirfarandi umsögn sú er veitt um þetta frumvarp:

Svo nefnd netlög, sem er belti sjávar næst landi í landhelgi Íslands er, samkvæmt lagafyrirmælum frá Alþingi, eign sjávarjarða. Lífríkið og sjórinn innan og utan netlaga er ein hreyfanleg og óskipt heild. Þetta staðfestir séreignarhlutdeild sjávarjarða í sameign íslensku þjóðarinnar sem nefnd er í 1. gr. laga um stjórn fiskveiða. Lagalega meginreglan er sú að þar sem séreignarrétti þjóðarinnar eða ríkisins sleppir til sjávarauðlindarinnar tekur við eignarréttur sjávarjarða.

Má í þessu sambandi vísa í lögbanasmál Ríkissjóðs Íslands (sóknaraðili) gegn landeigendafélaginu Geysir ehf. Þar kemur fram hjá sóknaraðila 12. apríl 2014: „Minnt er á að ef ráðstöfun eða afnot breyta tilgangi sameignar, eru meiriháttar eða ef ráðstöfun eða afnot er óvenjuleg þurfi samþykki allra eigenda óskiptrar sameignar“.

Framanefnt frumvarp er ekki löglegt og brýtur eignarréttarákvæði stjórnarskrárinnar, sem íslenskir alþingismenn hafa unnið drengskaparheit að. Framlagning frumvarpsins er umboðs- og heimildarlaus. Þess vegna er farið fram á að hætt verði við framlagningu frumvarpsins og það dregið til baka.

Ástæðan fyrir því að frumvarpið er ólöglegt er, að verið er að setja veiðigjöld á veiðar á fiski í landhelgi Íslands en hluti hennar er eign eigenda sjávarjarða en þeir hafa ekki heimilað gjaldtöku vegna nýtingar eignarinnar og fá ekkert af gjaldinu þrátt fyrir að vera hlutaðeigendur í auðlindinni.

Virðingarfyllst,
f.h Samtaka eigenda sjávarjarða

Ómar Antonsson, formaður.
ses.netlog@gmail.com

omar@litlahorn.is

Sjá meðfylgjandi gögn með upplýsingum:

Auglýsing, dags. 27. mars 2014.

Bréf, dags. 23. október 2009 frá lögmannsstofunni Réttur til sjávarútvegsráðherra.

Bréf, dags. 4. mars 2015 frá Samtökum eigenda sjávarjarða til Stjórnarskrárnefndar.

Ses upplýsingar 12 erindi vegan sjávarjarða.

Ses atvinnuveganefnd Alþingis glærur 31. október 2011.

Auglýsing

um einkaeign á hafsvæðinu í netlögum og að sjávarjörðum fylgir eignarhlutdeild í sjávarauðlindinni í heild

Með vísan til meginreglna íslensks réttar um réttaráhrif friðlýsinga og lögfestna, sbr. m.a. 16. og 17. kap. landleigubálks Jónsbókar, og með vísan til samkvæmrar dómiðkunar frá ómunatíð og neðangreindra tilvitnana í sett lög, þá **kunngjörast hér með og tilkynnist:**

- Eigendur sjávarjarða eiga eignarréttarlega hlutdeild í sjávarauðlindinni og beinan eignarrétt að fiskveiði í netlögum sem er varinn af 72. gr. stjórnarskrárinnar.
- Eigendur sjávarjarða eiga ítaksrétt til veiða í fiskhelgi utan netlaga og á hefðbundnum miðum, sem jafna má til afréttarréttinda og er því eignarréttarlegs eðlis og varinn af 72. gr. stjórnarskrárinnar. Samkvæmt opinberri skýrslu stjórnvalda eiga nokkrar jarðir ákveðin fiskimið, sbr. t.d. skýrslu stjórnarerindrekans Ólafs Olavíusar 1776.
- Útræði/heimræði og útræðisréttur, er einnig varinn af 75. gr. stjórnarskrár, enda jafnframt atvinnuréttarlegs eðlis.
- Sjórinn og sjávarbotninn í netlögum er víða mikilvæg uppeldisstöð og þar er oft mikil fiskgengd. Lífríkið og sjórinn innan og utan netlaga er ein hreyfanleg og óskipt heild. Þetta staðfestir séreignarhlutdeild sjávarjarða í sameign íslensku þjóðarinnar sem nefnd er í 1. gr. laga um stjórn fiskveiða. Lagalega meginreglan er sú að þar sem séreignarrétti þjóðarinnar eða ríkisins sleppir til sjávarauðlindarinnar tekur við eignarréttur sjávarjarða.

Sjávarjarðir á Íslandi eiga og hafa frá ómunatíð átt hlutdeild í sjávarauðlindinni. Eignarhlutdeild þessi byggist í fyrsta lagi á netlögum, sem er ákveðið svæði í einkaeign í sjó út af landi (samanber meðal annars 3. kapítula rekabálks Jónsbókar frá 1281, 3. gr. tilskipunar um veiði á Íslandi frá 20. júní 1849, 1. gr. laga nr. 39/1914 um beitutekju, 4. og 5. gr. vatnalaga nr. 15/1923, 14., 72., 77., og 96. gr. laga nr. 76/1970 um lax og silungsveiði, 1. og 2. gr. laga nr. 73/1990 um eignarrétt íslenska ríkisins að auðlindum hafsbotsins, 1. gr. laga nr. 64/1994 um fuglaveiðar, 1. og 2. gr. laga nr. 57/1998 um rannsóknir og nýtingu á auðlindum í jörðu og 1. gr. laga nr. 13/2001 um leit, rannsóknir og vinnslu kolvetnis). Í öðru lagi eiga sjávarjarðir fornan atvinnurétt, svokallað útræði/heimræði, sem metið hefur verið í fasteignamati og einnig hvalveiðiréttindi. **Eigendur netlaga eru hluti íslensku þjóðarinnar. Samkvæmt lögum eru nytjastofnar í netlögum á Íslandsmiðum eign þess hluta þjóðarinnar sem á netlög.**

Fiskveiðilandhelgi Íslands, sem miðast út frá landi, víðast út frá landi sem er í einkaeign, nær einnig yfir netlög og er því þessi séreignarréttur hluti af landhelginni, sbr. 1. gr. laga nr. 41/1979 um landhelgi Íslands. Þessi réttur sjávarjarða hefur ólöglega verið afhentur

öðrum til nýtingar. Hafið og lífríkið í netlögum, ásamt öllum gögnum og gæðum, fylgir sjávarjörðum og er eign eigenda sjávarjarða. Einn frjósamasti hluti hafsins er í netlögum og er lífríkið ásamt sjónum sjálfum á hreyfingu milli netlaga í einkaeign og ytra svæðis þar sem ríkið fer með umráð. Auðlindin er því óskipt sameign. Geta má í þessu sambandi um tvær sjónvarpsmyndir eftir Dr David Attenborough, sem heita “The blue planet” (Hafið bláa hafið-Með ströndum fram). Þær sýna hversu mikilvægt grunnsævið er (netlög) fyrir lífríkið í hafinu.

Vísað er til þess, að með lögum um stjórn fiskveiða hefur eigendum sjávarjarða verið einhliða meinað að nýta þessa eign sína, án þess að fullt verð hafi komið fyrir, samkvæmt 72. gr. stjórnarskrárinnar og án þess að friðunarástæður eða önnur haldbær lagarök fyrir takmörkun eignarréttinda séu fyrir hendi.

Vísað er í það sem haft er eftir Eiríki Tómassyni, prófessor í lögum við Háskóla Íslands (sem nú er hæstaréttardómari) á 7. fundi nefndar um endurskoðun á fiskveiðistjórnunarkerfinu, 19. febrúar 2010:

„Fram kom að eigendur sjávarjarða hafa réttinda að gæta. ET sagði netlög skapa eignarrétt, en ríkið má samt sem áður setja skilyrði um veiðar innan þeirra. Ef þessi réttur yrði innkallaður til ríkisins þyrfti að greiða bætur fyrir“.

Ennfremur er vísað í skilgreiningar eignarréttarsérfræðinga, m.a. Gauks Jörundssonar, fyrrverandi dómara við Mannréttindadómstól Evrópu, þar sem kemur fram að **vatn (sjór) sem yfir landi liggur telst til fasteignarinnar og er því sjórinn í netlögum eign viðkomandi jarðar.**

Nýlega hefur European Court of Human Rights komið með eftirfarandi álit sitt í úrskurði, í málinu nr. 40169/05, dags. 2 December 2008, um eignarrétt sjávarjarða í sjávarauðlindinni:

3. The Courts’s assessment

“Moreover, the Court finds that the applicant’s right to engage in fishing in the net zone adjacent to the coastal property in question constituted a “possession” within the meaning of Article 1 of protocol No. 1”.

Álit þetta er bindandi og því verður ekki breytt af íslenskum stjórnvöldum eða dómstólum.

Fyrrgreindur eignarréttur er friðhelgur og stjórnarskrárvarinn. Alþingismenn hafa unnið drengskaparheit að eignarréttarákvæði stjórnarskrár Íslands.

Reykjavík, 27. mars 2014.

Samtök eigenda sjávarjarða

Ómar Antonsson, formaður

Sjávarútvegsráðuneytið
Hr. Jón Bjarnason, sjávarútvegsráðherra
Skúlagötu 4
150 Reykjavík.

Reykjavík, 23. október 2009.

Efni: Eignarréttur sjávarjarða og hlutdeild í veiðigjaldi (auðlindagjaldi).

I.

Til Réttar hafa leitað, Samtök eigenda sjávarjarða, pósthólf 90, 780 Hornafirði, en þau eru samtök þeirra sem eiga og/eða nytja sjávarjarðir, svo og þeirra sem eru áhugamenn um hlunnindarétt jarða. Stór hluti eigenda sjávarjarða eiga aðild að samtökunum.

Vísað er til bréfs samtakanna til sjávarútvegsráðherra 13. september 2004, en þar var farið fram á að hluti auðlindagjaldsins rynni til eigenda sjávarjarða. Sjávarútvegsráðuneytið svaraði bréfinu án alls rökstuðnings þann 21. september 2004, en um kröfur eigenda sjávarjarðar til hlutdeildar í auðlindagjaldi sagði einfaldlega:

„Með bréfi þessu vill ráðuneytið áréttta, að það hafnar þeim hugmyndum og óskum sem settar eru fram í bréfi yðar.“

II.

Samtök eigenda sjávarjarða una ekki þessu svari ráðuneytisins og krefjast þess að stjórnvöld endurskoði afstöðu sína til þessara mála ellegar rökstyðji með ítarlegum hætti hvers vegna þau telji að eigendur sjávarjarða eigi ekki rétt á hlutdeild í auðlindagjaldinu. Til stuðnings fyrrgreindum kröfum er vísað til áðurgreinds bréfs samtakanna 13. september 2004 auk eftirfarandi sjónarmiða:

Óumdeilt er að nytjastofnar þeir á Íslandsmiðum, sem lög um stjórn fiskveiða ná til, eiga uppruna sinn m.a. í netlögum sjávarjarða. Því til stuðnings er vísað til skrifra tveggja sjávarlíffræðinga við Háskóla Íslands og Hafrannsóknunarstofnun í Morgunblaðinu 13. apríl 2008:

„Grunnsævið er gulls ígildi. Færa má rök fyrir því að grunnu hafsvæðin við Ísland séu ein mikilvægasta auðlind þjóðarinnar. Þar er vagga fjölmargra nytjastofna og þaðan streyma nýliðarnir út á miðin. Meðal annars hafa réttindi sjávarjarða verið í umræðunni. [...] Grunnsævið í kringum Ísland (grynna en 50 m) gegnir veigamiklu hlutverki sem uppdisslóð fyrir okkar helstu nytjafiska.“

Samtök eigenda sjávarjarða vekja jafnframt athygli ráðuneytisins á því að eignarréttur eigenda sjávarjarða til netlaga nýtur verndar 1. mgr. 72. gr. stjórnarskrár lýðveldisins Íslands sem og 1. gr. 1. viðauka Mannréttindasáttmála Evrópu, sbr. 1. nr. 62/1994. Fjallað var um þetta atriði í álit Mannréttindadómstóls Evrópu í máli Björns Guðna Guðjónssonar nr. 40169/05 gegn íslenska ríkinu en þar segir:

„Ennfremur er það niðurstaða dómsins að réttur kæranda til þess að stunda fiskveiðar í netlögum úti fyrir sjávarjörðinni sem um ræðir hafi myndað „eign“ í skilningi 1. gr. samningsviðauka 1.“

Að lokum vísa samtökin sérstaklega til þingsályktunar frá júní 1998 (465. mál, þskj. 1504. Alþingi 1997-98, 122. löggjafarþing) um skipan opinberrar nefndar um auðlindagjald, en þar má greina vilja löggjafans til þess hvert auðlindagjaldið skuli renna. Þar segir:

„Nefndin kanni möguleika á að nota auðlindagjald til að tryggja að afrakstur sameiginlegra auðlinda skili sér á réttmætan hátt til þeirra sem hagsmuna hafa að gæta.“

III.

Með vísan til framangreinds er þess krafist að stjórnvöld endurskoði afstöðu sína til þessara mála og hefji formlegar viðræður um lausn fyrrgreinds máls eigi síðar en 6. nóvember nk. ellegar rökstyðji með ítarlegum hætti hvers vegna þau telji að eigendur sjávarjarða eigi ekki rétt á hlutdeild í auðlindagjaldinu. Berist ekki svar við bréfi þessu innan þess frests verður litið svo á að stjórnvöld hafni viðræðum við eigendur netlaga um lausn málsins og hyggist þar með halda áfram að innheimta gjald af þeim sem nýta auðlindina án tillits til löglegra réttinda eigenda sjávarjarða í nytjastofnunum og þar með rökréttri kröfu til hlutdeildar í umræddu gjaldi.

Virðingarfyllst,

Ragnar Aðalsteinsson, hrl.

Fylgiskjöl:

1. Bréf Samtaka eigenda sjávarjarða til sjávarútvegsráðuneytisins, 13. september 2004.
2. Bréf sjávarútvegsráðuneytisins til Samtaka eigenda sjávarjarða, 21. september 2004.
3. Jónas Páll Jónasson og Björn Gunnarsson: „Grunnsævið gulls ígildi?“. Birtist í Morgunblaðinu 13. apríl 2008.
4. Þingsályktun um skipan opinberrar nefndar um auðlindgjald, 465. mál, þskj. 1504. Alþingi 1997-98, 122. löggjafarþing.

Samtök eigenda sjávarjarða.
Pósthólf 90,
780 Hornafirði.
ses.netlog@gmail.com

Stjórnarskrárnefnd,
forsætisráðuneytið.
Hr. Páll Þórhallsson, formaður.
postur@for.is

Hornafirði, 4. mars 2015.

Um það hefur verið rætt í fjölmiðlum undanfarið að unnið sé að stjórnarskrárbreytingum m.a. að auðlindaákvæði stjórnarskrárinnar.

Samtök eigenda sjávarjarða hafa áður sent stjórnarskrárnefnd upplýsingar um stjórnarskrárvarinn eignarrétt sjávarjarða til sjávarauðlindarinnar sem tillit þarf að taka til í eignarréttarákvæði stjórnarskrár.

Samtökin óska hér með eftir að upplýsa stjórnarskrárnefnd um eignarréttindi sjávarjarða og að hann komist til skila í nýju auðlindaákvæði stjórnarskrár.

Eigendur sjávarjarða, sem hafa stofnað Samtök eigenda sjávarjarða, sem eru samtök fyrir allt landið, eru beinir hlutaðeigendur að sjávarauðlindinni samkvæmt reglum frá ómunatíð og gildandi lagafyrirmælum frá Alþingi. Engir aðrir eru eigendur samkvæmt lögum. Ennfremur eiga sjávarjarðir lögvarinn nýtingarrétt í auðlindinni, svo nefnt útræði. Árið 1983 voru eigendur sjávarjarða ólöglega sviptir þessum forna rétti sínum og öðrum afhentur þessi réttur ólöglega til nýtingar. Þess má geta að eigendur sjávarjarða hafa stundað fiskveiðar frá jörðum sínum í gegnum aldirnar bæði í netlögum og fiskhelgi. Réttur þessi er stjórnarskrárvarin eign og

Mannréttindadómstóll Evrópu hefur komið með álit sem segir: 3. The Courts' s assessment

“Moreover, the Court finds that the applicant's right to engage in fishing in the net zone adjacent to the coastal property in question constituted a “possession” within the meaning of Article 1 of protocol No. 1”.

Séreignarrétturinn hefur lagalega tilheyrt sjávarjörðum alla tíð og hefur aldrei verið skilinn frá þeim eða honum afsalað með nokkrum hætti. Grunnsævið, sem er að stórum hluta eign sjávarjarða, er einn mikilvægasti og verðmætasti hluti hafsins. Sjórinn og lífríkið er á ferð milli netlaga í eigu sjávarjarða og ytra svæðis. Auðlindin er því óskipt sameign.

Heimasíða samtakanna er: www.ses.is

Virðingarfyllst,
Samtök eigenda sjávarjarða

Ómar Antonsson, formaður
ses.netlog@gmail.com omarantons@gmail.com

Meðfylgjandi:

1. Auglýsing samtakanna, dags. 27. mars 2014.
2. Atvinnuveganefnd Alþingis glærur 31. október 2011.
3. Stjórnarskrárnefnd minnisatriði frá fundi 4. júlí 2005.

Auglýsing

um einkaeign á hafsvæðinu í netlögum og að sjávarjörðum fylgir eignarhlutdeild í sjávarauðlindinni í heild

Með vísan til meginreglna íslensks réttar um réttaráhrif friðlýsinga og lögfestna, sbr. m.a. 16. og 17. kap. landleigubálks Jónsbókar, og með vísan til samkvæmrar dómiðkunar frá ómunatíð og neðangreindra tilvitnana í sett lög, þá **kunngjörast hér með og tilkynnist:**

- Eigendur sjávarjarða eiga eignarréttarlega hlutdeild í sjávarauðlindinni og beinan eignarrétt að fiskveiði í netlögum sem er varinn af 72. gr. stjórnarskrárinnar.
- Eigendur sjávarjarða eiga ítaksrétt til veiða í fiskhelgi utan netlaga og á hefðbundnum miðum, sem jafna má til afréttarréttinda og er því eignarréttarlegs eðlis og varinn af 72. gr. stjórnarskrárinnar. Samkvæmt opinberri skýrslu stjórnvalda eiga nokkrar jarðir ákveðin fiskimið, sbr. t.d. skýrslu stjórnarerindrekans Ólafs Olavíusar 1776.
- Útræði/heimræði og útræðisréttur, er einnig varinn af 75. gr. stjórnarskrár, enda jafnframt atvinnuréttarlegs eðlis.
- Sjórinn og sjávarbotninn í netlögum er víða mikilvæg uppeldisstöð og þar er oft mikil fiskgengd. Lífríkið og sjórinn innan og utan netlaga er ein hreyfanleg og óskipt heild. Þetta staðfestir séreignarhlutdeild sjávarjarða í sameign íslensku þjóðarinnar sem nefnd er í 1. gr. laga um stjórn fiskveiða. Lagalega meginreglan er sú að þar sem séreignarrétti þjóðarinnar eða ríkisins sleppir til sjávarauðlindarinnar tekur við eignarréttur sjávarjarða.

Sjávarjarðir á Íslandi eiga og hafa frá ómunatíð átt hlutdeild í sjávarauðlindinni. Eignarhlutdeild þessi byggist í fyrsta lagi á netlögum, sem er ákveðið svæði í einkaeign í sjó út af landi (samanber meðal annars 3. kapítula rekabálks Jónsbókar frá 1281, 3. gr. tilskipunar um veiði á Íslandi frá 20. júní 1849, 1. gr. laga nr. 39/1914 um beitutekju, 4. og 5. gr. vatnalaga nr. 15/1923, 14., 72., 77., og 96. gr. laga nr. 76/1970 um lax og silungsveiði, 1. og 2. gr. laga nr. 73/1990 um eignarrétt íslenska ríkisins að auðlindum hafsbotsins, 1. gr. laga nr. 64/1994 um fuglaveiðar, 1. og 2. gr. laga nr. 57/1998 um rannsóknir og nýtingu á auðlindum í jörðu og 1. gr. laga nr. 13/2001 um leit, rannsóknir og vinnslu kolvetnis). Í öðru lagi eiga sjávarjarðir fornan atvinnurétt, svokallað útræði/heimræði, sem metið hefur verið í fasteignamati og einnig hvalveiðaréttindi. **Eigendur netlaga eru hluti íslensku þjóðarinnar. Samkvæmt lögum eru nytjastofnar í netlögum á Íslandsmiðum eign þess hluta þjóðarinnar sem á netlög.**

Fiskveiðilandhelgi Íslands, sem miðast út frá landi, víðast út frá landi sem er í einkaeign, nær einnig yfir netlög og er því þessi séreignarréttur hluti af landhelginni, sbr. 1. gr. laga nr. 41/1979 um landhelgi Íslands. Þessi réttur sjávarjarða hefur ólöglega verið afhentur

öðrum til nýtingar. Hafið og lífríkið í netlögum, ásamt öllum gögnum og gæðum, fylgir sjávarjörðum og er eign eigenda sjávarjarða. Einn frjósamasti hluti hafsins er í netlögum og er lífríkið ásamt sjónum sjálfum á hreyfingu milli netlaga í einkaeign og ytra svæðis þar sem ríkið fer með umráð. Auðlindin er því óskipt sameign. Geta má í þessu sambandi um tvær sjónvarpsmyndir eftir Dr David Attenborough, sem heita “The blue planet” (Hafið bláa hafið-Með ströndum fram). Þær sýna hversu mikilvægt grunnsævið er (netlög) fyrir lífríkið í hafinu.

Vísað er til þess, að með lögum um stjórn fiskveiða hefur eigendum sjávarjarða verið einhliða meinað að nýta þessa eign sína, án þess að fullt verð hafi komið fyrir, samkvæmt 72. gr. stjórnarskrárinnar og án þess að friðunarástæður eða önnur haldbær lagarök fyrir takmörkun eignarréttinda séu fyrir hendi.

Vísað er í það sem haft er eftir Eiríki Tómassyni, prófessor í lögum við Háskóla Íslands (sem nú er hæstaréttardómari) á 7. fundi nefndar um endurskoðun á fiskveiðistjórnunarkerfinu, 19. febrúar 2010:

„Fram kom að eigendur sjávarjarða hafa réttinda að gæta. ET sagði netlög skapa eignarrétt, en ríkið má samt sem áður setja skilyrði um veiðar innan þeirra. Ef þessi réttur yrði innkallaður til ríkisins þyrfti að greiða bætur fyrir“.

Ennfremur er vísað í skilgreiningar eignarréttarsérfræðinga, m.a. Gauks Jörundssonar, fyrrverandi dómara við Mannréttindadómstól Evrópu, þar sem kemur fram að **vatn (sjór) sem yfir landi liggur telst til fasteignarinnar og er því sjórinn í netlögum eign viðkomandi jarðar.**

Nýlega hefur European Court of Human Rights komið með eftirfarandi álit sitt í úrskurði, í málinu nr. 40169/05, dags. 2 December 2008, um eignarrétt sjávarjarða í sjávarauðlindinni:

3. The Courts’s assessment

“Moreover, the Court finds that the applicant’s right to engage in fishing in the net zone adjacent to the coastal property in question constituted a “possession” within the meaning of Article 1 of protocol No. 1”.

Álit þetta er bindandi og því verður ekki breytt af íslenskum stjórnvöldum eða dómstólum.

Fyrrgreindur eignarréttur er friðhelgur og stjórnarskrárvarinn. Alþingismenn hafa unnið drengskaparheit að eignarréttarákvæði stjórnarskrár Íslands.

Reykjavík, 27. mars 2014.

Samtök eigenda sjávarjarða

Ómar Antonsson, formaður

Mannréttindadómstóll Evrópu, málið nr. 40169/05, dags. 2. desember 2008
Álit.

3. The Courts's assessment

“Moreover, the Court finds that the applicant's right to engage in fishing in the net zone adjacent to the coastal property in question constituted a “possession” within the meaning of Article 1 of protocol No. 1”.

3. Álit dómstólsins

„Ennfremur er það niðurstaða dómsins að réttur kæranda til þess að stunda fiskveiðar í netlögum úti fyrir sjávarjörðinni sem um ræðir hafi lögformlega stofnað til „eignar“ í skilningi 1. gr. samningsviðauka 1“.

Eftirfarandi var haft eftir Eiríki Tómassyni, prófessor í lögum við Háskóla Íslands á 7. fundi nefndar (samkvæmt fundargerð) um endurskoðun á fiskveiðistjórnunarkerfinu, 19. febrúar 2010:

*“Formaður (Guðbjartur Hannesson, innskot skýrsluritarar) spyr hvernig langtímaafnotaréttur hefur verið skilgreindur og hvort hugmyndir úr annarri auðlindalöggjöf séu yfirfæranlegar á fiskveiðilöggjöfina m.t.t. afnotaréttar. **Fram kom að eigendur sjávarjarða hafa réttinda að gæta. ET sagði netlög skapa eignarrétt, en ríkið má samt sem áður setja skilyrði um veiðar innan þeirra. Ef þessi réttur yrði innkallaður til ríkisins þyrfti að greiða bætur fyrir.***

Rætt var um hversu vandasamt það er að skilgreina eign og afnot og þá sérstaklega að teknu tilliti til þess atvinnuréttar sem getur skapast af eignarrétti eða afnotarétti”.

Minnisatriði vegna fundar með formanni stjórnarskrárnefndar 4. júlí 2005, kl. 14.00.

Efni fundar:

Upplýsingum komið á framfæri frá stjórn Samtaka eigenda sjávarjarða til formanns stjórnarskrárnefndar um rétt sjávarjarða til sjávarins.

Mættir:

Formaður stjórnarskrárnefndar, Jón Kristjánsson.

Ómar Antonsson, formaður Samtaka eigenda sjávarjarða.

Björn Erlendsson, ritari,

Árni Snæbjörnsson, hlunnindaráðunautur Bændasamtaka Íslands.

Stjórn Samtaka eigenda sjávarjarða vill með fundi þessum vekja athygli stjórnarskrárnefndar á eftirfarandi atriðum:

1. Sjávarjarðir eru flestar í einkaeign og er eignarréttur þeirra varinn, samkvæmt 72. gr. stjórnarskrárinnar.
2. Í einkaeigu sjávarjarða eru svo kölluð netlög sem er ræma sjávarins utan stórstraumsfjöruborðs.
3. Netlögin eru hluti fiskveiðilandhelginnar. Netlögin eru talin einn frjósamasti hluti sjávarins. Sjórinn þar og lífríkið er á ferð milli netlaganna og ytra svæðis þar sem íslenska ríkið fer með umráð. Sjávarauðlindin er því óskipt sameign og er nauðsynlegt að taka tillit til allra eigenda, sbr. aðrar óskiptar sameignir.
4. Margar sjávarjarðir eiga fornan rétt til veiða utan netlaga, þ.m.t. í fiskhelgi.
5. Landhelgi Íslands er miðuð út frá landi, þ.e. stórstraumsfjöruborði sjávarjarða, en margar sjávarjarðir eru í einkaeign og er því hluti landhelginnar í einkaeign.
6. Atvinnuréttur tilheyrir sjávarjörðum, svo kallað útræði og heimræði.

Stjórn Samtaka eigenda sjávarjarða fer fram á, að við umfjöllun stjórnarskrárnefndar um eignarrétt og atvinnurétt sjávarjarða og hugsanlegar stjórnarskrárbreytingar, þá taki nefndin fullt tillit til réttinda sjávarjarða og virði eignarrétt þeirra.

Vísað er í heimasíðu samtakanna: ses.is

Meðfylgjandi:

1. Auglýsing um rétt sjávarjarða frá 3. október 2003.
2. Bréf, dags. 7. nóvember 2002 frá formanni stjórnar Samtaka eigenda sjávarjarða til Dr. Franz Fischler, ráðherra sjávarútvegsmála hjá Evrópubandalaginu.

Samtök eigenda sjávarjarða.
(Association of Coastal Property Owners)
PO Box 90,
780 Hornafjörður,
Iceland.

Dr. Franz Fischler,
Commissioner for Agriculture, Rural Development and Fisheries,
European Commission,
200, rue de la Loi,
B-1049 Brussels, Belgium.

Iceland 7th November 2002.

Dear Dr Fischler,

Re: Ownership of the fishery resources in Icelandic waters

The Icelandic Association of Coastal Property Owners wishes to inform the European Commission for Agriculture, Rural Development and Fisheries that Iceland's fisheries jurisdiction (economic zone) is not owned exclusively by the Icelandic State. Under Icelandic law on property rights, the part immediately adjacent to the shore is the private property of the owners of the land that includes the shore. Thus, not only the water, extending to a certain limit from the shoreline, but also the living resources in it, are in private ownership. Part of these living resources move between the privately-owned area and the area over which the state has control. Thus, these resources are common property that has not been divided among the owners. As regards these proportional ownership rights pertaining to coastal properties, we refer to Article 72 of the Icelandic Constitution on the right of private ownership and to Article 1 of Protocol 1 to the European Declaration on Human Rights, which states that every person is entitled to the peaceful enjoyment of his possessions. This was ratified by representatives of the Icelandic government on 19th June 1953, became binding on Iceland on 3rd September 1953 and was incorporated in the Constitution of the Icelandic Republic in 1994.

When the Icelandic Fisheries Management Act was first passed in 1983, no account was taken of the fact that part of the fisheries jurisdiction is in private ownership; thus, the Althing (the legislative assembly) exceeded its powers according to law. The legally prescribed procedures regarding enforced possession of property were not observed, and therefore no legal possession of these properties has taken place. Catch quotas were imposed after 1983, these quotas being allocated to vessels and the owners of vessels, but the owners of coastal properties, i.e. the partial owners of the coastal waters, received no quota. Thus, the owners of coastal properties in Iceland have been illegally deprived of their legal possessions, and consequently of the employment rights which they had enjoyed for the previous 1,000 years.

Our association is now working to have these ancient rights respected and to have the associated perquisites recognised and returned to their legal owners.

The Icelandic State is not the agent of the coastal property owners concerning common marine resources that have not been divided among the owners, and it therefore does not have full authority to discuss these matters. If it should happen that Iceland and the European Union enter into discussions on fisheries policy or on Iceland's membership of the EU, then we request that EU officials take the facts recounted above into account and ensure that all owners of these resources are involved in the negotiations.

Yours sincerely,
On behalf of the Icelandic Association of Coastal Property Owners,

Ómar Antonsson, Chairman.

Copies to:

The Althing's Standing Committee on Fisheries, Alþingi, 150 Reykjavík.

Mr Davíð Oddsson, Prime Minister. Prime Minister's Office, Stjórnarráðshúsinu, 150 Reykjavík.

Mr Halldór Ásgrímsson, Minister for Foreign Affairs, Ministry for Foreign Affairs, Rauðarárstíg 25, 150 Reykjavík.

Mr Árni Matthíasson, Minister of Fisheries, Ministry of Fisheries, Skúlagötu 4, 150 Reykjavík.

Mr Guðni Ágústsson, Minister of Agriculture, Ministry of Agriculture, Sölvhólgötu 2, 150 Reykjavík.

Mr Sven Ludvíksson, Norwegian Minister of Fisheries, PO Box 8118 Dep., N 0032, Oslo, Norge.

Mr Eliot Morley, Department for Environment, Food and Rural Affairs, Noble House 17 Smith Square, London SW1P 3JR, U.K.

Samtök eigenda sjávarjarða.
Pósthólf 90,
780 Hornafirði.

Skrifstofa Alþingis – nefndarsvið,
Sjávarútvegsnefnd,
Austurstræti 8-10,
150 Reykjavík.

Reykjavík, 11. júní 2009.

Málefni: Athugasemdir Samtaka eigenda sjávarjarða við frumvarp til laga um breytingu á lögum nr. 116/2006, um stjórn fiskveiða, með síðari breytingum. (Lagt fyrir Alþingi á 137. löggjafarþingi 2009).

Ég undirritaður, formaður Samtaka eigenda sjávarjarða, vísa í samtal mitt við Gaut Sturluson, lögfræðing nefndarsviðs og tölvupóst hans 9. júní 2009.

Formáli:

Hinn 5. júlí 2001 voru Samtök eigenda sjávarjarða stofnuð á fundi sem haldinn var í Reykjavík. Félagar í SES eru um 400. Jarðir með skráðan útræðisrétt eru rúmlega 1.000. Heildarfjöldi jarða sem eiga land að sjó eru taldar vera 2.240.

Markmið Samtakanna er eftirfarandi:

- Að fá útræðisrétt sjávarjarða virtan á ný og staðfestan í lögum um stjórn fiskveiða.
- Að vinna að því að eignarréttindi sjávarjarða innan netlaga, sem og tiltöluleg eignarhlutdeild í sjávarauðlindinni í heild, verði virt og í heiðri höfð.

Frá því að Samtökin voru stofnuð hafa ofangreind markmið ítrekað verið kynnt á opinberum vettvangi.

Nú liggur fyrir að stefnumál Samtakanna hafa ekki fengið framgang við hefðbundna umræðu við lagasetningu á Alþingi þegar lög um stjórn fiskveiða hafa verið endurskoðuð.

Í nýlegu álit Mannréttindadómstóls Evrópu, í máli grásleppubónda, kemur eftirfarandi fram: *“Ennfremur er það niðurstaða dómsins að réttur kæranda til þess að stunda fiskveiðar í netlögum úti fyrir sjávarjörðinni sem um ræðir hafi myndað “eign” í skilningi 1. gr. samningsviðauka 1”* (undirstrikun bréfitara). Refsimál þetta er sérmál grásleppubóndans en er ekki mál sjávarjarða í heild.

Hluti auðlindarinnar, svo nefnd netlög eru í einkaeign, samkvæmt Mannréttindasáttmála Evrópu. Sjór, dýralíf og plöntulíf er á ferð milli netlaga og ytra svæðis og er því sjávarauðlindin óskipt og á flakki. Eigendur sjávarjarða eru meðeigendur að sjávarauðlindinni og eigendur eins mikilvægasta hluta hennar, þ.e. grunnsævisins næst landi.

Samtök eigenda sjávarjarða eru fjölmenn hagsmunasamtök um sjávarauðlindina, auk þess sem stefnumál þeirra er stærsta og umfangsmesta byggða- og réttlætismál síðari tíma.

Samtökin eru með heimasíðu. Slóðin er: www.ses.is

Athugasemdir við frumvarpið:

Samkvæmt skilgreiningu í Lögbókin þín eftir Björn Þ. Guðmundsson, prófessor í lögum, þá eru netlög eftirfarandi: "Netlög nefnist ákveðið belti meðfram landi í sjó og vötnum sem tiltekin eignarréttindi eru bundin við. Netlög eru talin falla undir eignarrétt eiganda → *landareignar*". Ennfremur er vísað í meðfylgjandi auglýsingu frá 3. október 2003.

Misjafnt er hvernig þetta belti í sjó er skilgreint. Annars vegar er um að ræða netlög 115 metra út frá stjóstraumsfjöruborði þar sem aðjúpt er og hins vegar netlög út á dýpi 20 möskva selnótar eða út á 7,45 metra dýpi út frá stórstraumsfjöruborði þar sem grunnsævi er meira (skýringar Páls Vídalín, lögmanns 1667-1727).

Eins og kemur fram í formála, þá er sjórinn, dýralíf og plöntulíf á ferð milli netlaga og ytra svæðis. Engin bein skil eru á milli þessara svæða. Sjávarauðlindin er því óskipt sameign. Í því sambandi mætti vísa í svonefnda deilistofna, flökkustofna, sem eru á ferð milli svæða og semja þarf um.

Tveir sjávarlíffræðingar við Háskóla Íslands og Hafrannsóknarstofnun segja eftirfarandi í grein sinni í Morgunblaðinu 13. apríl 2008: "*Grunnsævið gulls ígildi. Færa má rök fyrir því að grunnu hafsvæðin við Ísland séu ein mikilvægasta auðlind þjóðarinnar. Þar er vagga fjölmargra nytjastofna og þaðan streyma nýliðarnir út á miðin. Meðal annars hafa réttindi sjávarjarða verið í umræðunni*". Svo segir: "*Grunnsævið í kringum Ísland (grynnra en 50 m) gegnir veigamiklu hlutverki sem uppeldisslód fyrir okkar helstu nytjafiska*". Fleiri vísindamenn taka í sama streng svo sem dr. Veerle Vanderweeld, framkvæmdastjóri alheimsáætlunar um varnir gegn mengun hafsins frá landi, en hún segir í viðtali í Morgunblaðinu 27. október 2000: "*Skilgreind strandsvæði eru einnig hýbýli 90% fiska og skeldýra*". Vísað er í viðtal við dr. Kenneth Sherman, forstjóra Narragansett hafrannsóknarstofnunarinnar á Rhode Island í Fréttablaðinu 31. janúar 2002 en hann segir m.a.: "*Vistkerfi óháð landamærum og efnahagslögsögu. Hann vísar í strandsvæði, frá árkerfum að landgrunnsörkum og ytri örkum helstu straumkerfa. Tvö eða fleiri samliggjandi lönd deila oft eina og sama vistkerfinu*". Höfðað er til hlutdeildar í deilistofnum. Vísað er í viðtal í Morgunblaðinu 4. júlí 2005 við dr. Kathy Sullivan, geimfara og könnuð í Explorers Club, en hún segir: "*Strandsvæðin skipta miklu máli fyrir fiskveiðar og eru mikilvægar fiskuppeldisstöðvar. Umhverfisgæði almennt taka mið af ástandi strandsvæðanna sem eru lungu og lifur jarðarinnar*". Að lokum ber að nefna í þessu sambandi tvo þætti dr. David Attenboroughs "*Hafið bláa hafið*" en þeir voru sýndir í íslenska sjónvarpinu 16. og 23. nóvember 2003. Þættir 7 og 8 fjalla um strandsvæði sem má segja að hér á landi séu oft nefnd netlög. Þættirnir skýra vel hversu mikilvæg netlögin eru. Hversu fjölskrúðugt dýra- og plöntulíf er á strandsvæðunum og hvað það er mikilvægt fyrir lífið utar í hafinu.

Landhelgi er skilgreind út frá landi og eru því netlög í landhelgi Íslands og innan auðlindalögsögunnar.

Nú er ljóst að mannréttindadómstóll Evrópu lítur svo á að netlög séu eign í skilningi 1. gr. 1. viðauka mannréttindasáttmála Evrópu. Alþingi getur því ekki lengur hundsáð þennan eignarrétt og ber að virða hann.

Alþingi hefur ekki umboð eða heimildir til að ráðstafa þessum eignarrétti sjávarjarða. Alþingi ber að fara að lögum sem það hefur sjálft sett svo sem eignarréttarákvæði stjórnarskrárinnar og fleiri lögum um netlög.

Lagt hefur verið fram frumvarp sem nefnt hefur verið frumvarp um strandveiðar. Sjávarströndin og netlögin þar fram undan er víða í einkaeign. Það er álit eigenda sjávarjarða að Alþingi geti ekki sett lög um stjórn fiskveiða er varðar strandveiðar og ráðstöfun á auðlindinni án þess að meðeigendur að henni séu hafðir með í ráðum. Annað væri fádæma yfirgangur og sæmir ekki Alþingi.

Það er krafa eigenda sjávarjarða, sem meðeigenda að óskiptri sjávarauðlindinni, að þeir verði hafðir með í ráðum með lagasetningu er tengist sjávarauðlindinni og sérstaklega þegar um er að ræða lagasetningu sem tengist strandsvæðum.

Óskað er eftir fundi með sjávarútvegsnefnd Alþingis um þessi mál sem allra fyrst.

Virðingarfyllt,
Samtök eigenda sjávarjarða.

Ómar Antonsson, formaður.

Meðfylgjandi er til upplýsinga:

1. Auglýsing, dags. 3. október 2003 er skilgreinir rétt og eign sjávarjarða í auðlindinni samkvæmt íslenskum lögum.
2. Bréf, dags. 7. nóvember 2002 til Dr. Franz Fischlers, ráðherra Evrópusambandsins.

Sjávarútvegsráðuneytið
Hr. Jón Bjarnason, sjávarútvegsráðherra
Skúlagötu 4
150 Reykjavík.

Reykjavík, 23. október 2009.

Efni: Eignarréttur sjávarjarða og hlutdeild í veiðigjaldi (auðlindagjaldi).

I.

Til Réttar hafa leitað, Samtök eigenda sjávarjarða, pósthólf 90, 780 Hornafirði, en þau eru samtök þeirra sem eiga og/eða nytja sjávarjarðir, svo og þeirra sem eru áhugamenn um hlunnindarétt jarða. Stór hluti eigenda sjávarjarða eiga aðild að samtökunum.

Vísað er til bréfs samtakanna til sjávarútvegsráðherra 13. september 2004, en þar var farið fram á að hluti auðlindagjaldsins rynni til eigenda sjávarjarða. Sjávarútvegsráðuneytið svaraði bréfinu án alls rökstuðnings þann 21. september 2004, en um kröfur eigenda sjávarjarðar til hlutdeildar í auðlindagjaldi sagði einfaldlega:

„Með bréfi þessu vill ráðuneytið áréttta, að það hafnar þeim hugmyndum og óskum sem settar eru fram í bréfi yðar.“

II.

Samtök eigenda sjávarjarða una ekki þessu svari ráðuneytisins og krefjast þess að stjórnvöld endurskoði afstöðu sína til þessara mála ellegar rökstyðji með ítarlegum hætti hvers vegna þau telji að eigendur sjávarjarða eigi ekki rétt á hlutdeild í auðlindagjaldinu. Til stuðnings fyrrgreindum kröfum er vísað til áðurgreinds bréfs samtakanna 13. september 2004 auk eftirfarandi sjónarmiða:

Óumdeilt er að nytjastofnar þeir á Íslandsmiðum, sem lög um stjórn fiskveiða ná til, eiga uppruna sinn m.a. í netlögum sjávarjarða. Því til stuðnings er vísað til skrifra tveggja sjávarlíffræðinga við Háskóla Íslands og Hafrannsóknunarstofnun í Morgunblaðinu 13. apríl 2008:

„Grunnsævið er gulls ígildi. Færa má rök fyrir því að grunnu hafsvæðin við Ísland séu ein mikilvægasta auðlind þjóðarinnar. Þar er vagga fjölmargra nytjastofna og þaðan streyma nýliðarnir út á miðin. Meðal annars hafa réttindi sjávarjarða verið í umræðunni. [...] Grunnsævið í kringum Ísland (grynna en 50 m) gegnir veigamiklu hlutverki sem uppdisslóð fyrir okkar helstu nytjafiska.“

Samtök eigenda sjávarjarða vekja jafnframt athygli ráðuneytisins á því að eignarréttur eigenda sjávarjarða til netlaga nýtur verndar 1. mgr. 72. gr. stjórnarskrár lýðveldisins Íslands sem og 1. gr. 1. viðauka Mannréttindasáttmála Evrópu, sbr. 1. nr. 62/1994. Fjallað var um þetta atriði í álit Mannréttindadómstóls Evrópu í máli Björns Guðna Guðjónssonar nr. 40169/05 gegn íslenska ríkinu en þar segir:

„Ennfremur er það niðurstaða dómsins að réttur kæranda til þess að stunda fiskveiðar í netlögum úti fyrir sjávarjörðinni sem um ræðir hafi myndað „eign“ í skilningi 1. gr. samningsviðauka 1.“

Að lokum vísa samtökin sérstaklega til þingsályktunar frá júní 1998 (465. mál, þskj. 1504. Alþingi 1997-98, 122. löggjafarþing) um skipan opinberrar nefndar um auðlindagjald, en þar má greina vilja löggjafans til þess hvert auðlindagjaldið skuli renna. Þar segir:

„Nefndin kanni möguleika á að nota auðlindagjald til að tryggja að afrakstur sameiginlegra auðlinda skili sér á réttmætan hátt til þeirra sem hagsmuna hafa að gæta.“

III.

Með vísan til framangreinds er þess krafist að stjórnvöld endurskoði afstöðu sína til þessara mála og hefji formlegar viðræður um lausn fyrrgreinds máls eigi síðar en 6. nóvember nk. ellegar rökstyðji með ítarlegum hætti hvers vegna þau telji að eigendur sjávarjarða eigi ekki rétt á hlutdeild í auðlindagjaldinu. Berist ekki svar við bréfi þessu innan þess frests verður litið svo á að stjórnvöld hafni viðræðum við eigendur netlaga um lausn málsins og hyggist þar með halda áfram að innheimta gjald af þeim sem nýta auðlindina án tillits til löglegra réttinda eigenda sjávarjarða í nytjastofnunum og þar með rökréttri kröfu til hlutdeildar í umræddu gjaldi.

Virðingarfyllst,

Ragnar Aðalsteinsson, hrl.

Fylgiskjöl:

1. Bréf Samtaka eigenda sjávarjarða til sjávarútvegsráðuneytisins, 13. september 2004.
2. Bréf sjávarútvegsráðuneytisins til Samtaka eigenda sjávarjarða, 21. september 2004.
3. Jónas Páll Jónasson og Björn Gunnarsson: „Grunnsævið gulls ígildi?“. Birtist í Morgunblaðinu 13. apríl 2008.
4. Þingsályktun um skipan opinberrar nefndar um auðlindgjald, 465. mál, þskj. 1504. Alþingi 1997-98, 122. löggjafarþing.

139. löggjafarþing 2010–2011.
Þskj. 919 — 421. mál.

Svar

sjávarútvegs- og landbúnaðarráðherra við fyrirspurn Vigdísar Hauksdóttur um réttindi sjávarjarða.

Fyrirspurnin hljóðar svo:

1. *Verður útræðisréttur sjávarjarða virtur og staðfestur við þá endurskoðun laga um stjórn fiskveiða sem níverandi ríkisstjórn hyggst ráðast í?*
2. *Verða eignarréttindi sjávarjarða innan netlaga tryggð við endurskoðunina?*

Hentugt er að svara þessari fyrirspurn í einu lagi. Í upphafi er rétt að gera nokkra grein fyrir þeim réttindum sem hér er um að tefla. Í fornlögum segir að svo skuli almenningar vera sem að fornu hafa verið, bæði hið efra og hið ytra. Veiðar í svonefndum hafalmenningum, þ.e. í sjó utan netlaga, voru um aldir taldar frjálssar. Á hinn bóginn átti landeigandi einn alla veiði í netlögum. [Sjá neðanmálsgrein 1](#)¹ Á 20. öld voru reistar margvíslegar takmarkanir við veiðum innan fiskveiðilandhelgi Íslands, sem hafa gengið nærri því að afnema hina fornu meginreglu um almannarétt til fiskveiða. Alkunna er að árin 1984–1991 var komið á fót svonefndu aflamarkskerfi (kvótakerfi). Um eignarheimildir í netlögum sjávarjarða, m.a. í ljósi þessara breytinga, hefur gerst fjallað Skúli Magnússon í grein í *Lögbergi* árið 2003. [Sjá neðanmálsgrein 2](#)² Nokkur réttarþróun hefur orðið síðan greinin var skrifuð, sbr. t.d. dóm Hæstaréttar frá 31. október 2007 í máli nr. 554/2007 og frávísunarúrskurð fjórðu aðaldeildar Mannréttindadómstóls Evrópu um kæru nr. 40169/05 í máli Björns Guðna Guðjónssonar gegn Íslandi.

Vegna fyrirspurnarinnar verður bent á það að ráðherra ákvað að veita Samtökum eigenda sjávarjarða aðild að starfshópi um endurskoðun á lögum um stjórn fiskveiða sem skilaði skýrslu dags. 6. september 2010. Í skýrslunni segir að frá upphafi hafi áherslur og málflutningur fulltrúa samtakanna í starfshópnum verið „sjálfstætt mál sem þarfnadist sérstakrar umfjöllunar og afgreiðslu“. Helstu sjónarmiðum samtakanna er lýst í skýrslunni. Meiri hluti starfshópsins áleit að „skynsamlegt og gagnlegt gæti reynst“ að ráðherra skipaði sérstaka nefnd sem fengi það eina hlutverk að draga fram öll þau gögn sem „kunna að varða þetta einstaka en um leið flókna mál, og vinna með þau á þann hátt að komast megi nær niðurstöðu í málinu. Tekið verði tillit til þeirrar niðurstöðu sem fæst við endurskoðun laga um stjórn fiskveiða.“ Málefnið væri „of sérhæft og umfangsmikið til að leiða það til lykta innan [hópsins]“. Í bókun stjórnar Samtaka eigenda sjávarjarða, sem prentuð er sem fylgiskjal við skýrsluna, er nánar greint frá sjónarmiðum samtakanna. [Sjá neðanmálsgrein 3](#)³

Ráðherra hefur ekki skipað sérstaka nefnd samkvæmt ábendingu meiri hluta starfshópsins og að beiðni Samtaka eigenda sjávarjarða. Að því leyti sem endurskoðunin snertir skýrlega málefni eigenda sjávarjarða verður engu að síður leitast við að hlýða á sjónarmið þeirra og taka tillit til þeirra. Með vísan til framangreinds getur ráðuneytið ekki að svo stöddu gefið frekari svör um afstöðu til sjónarmiða þeirra.

[Neðanmálsgrein: 1](#)

¹ *Sjá t.d.: Óbyggðanefnd: Almennar niðurstöður óbyggðanefndar með viðaukum. Reykjavík 8. janúar 2010, bls. 42–46.*

[Neðanmálsgrein: 2](#)

² *Skúli Magnússon: „Íslensk fiskveiðistjórn og réttur eigenda sjávarjarða.“ Lögberg. Rit Lagastofnunar Háskóla Íslands. Ritstjórar Stefán Már Stefánsson og Viðar Már Matthíasson. Reykjavík 2003, bls. 683–730.*

[Neðanmálsgrein: 3](#)

³ *Skýrsla starfshóps um endurskoðun á lögum um stjórn fiskveiða. Álitamál, greiningar, skýrslur og valkostir við breytingar á stjórn fiskveiða. Sjávarútvegs- og landbúnaðarráðuneytið gaf út. Reykjavík 2010, bls. 66 og 90–91.*

Association of Coastal Property Owners
(Samtök eigenda sjávarjarða)
PO Box 90,
780 Hornafjörður,
Iceland.

European Union.

Mrs. Helena Alvin, Policy Officer-European Integration

Helena.ALVIN@ec.europa.eu

and

Mr. Armando Astudillo, Adviser-Atlantic, Outermost Regions and Arctic.

Armando.Astudillo@ec.europa.eu

Iceland, 19 February 2011.

Dear Officer Alvin and Adviser Astudillo.

Re: Fishing rights and ownership of fishery resources in Icelandic waters.

We, the representatives of the abovementioned **civil society**, should like to inform you that under Icelandic law, ownership rights in a zone extending from the coast of Iceland (and its islands) into its fisheries jurisdiction belong to the owners of the relevant coastal properties; these rights include certain fishing rights and the control of other resources in the water (such as whale-hunting etc.). These owners are part of the Icelandic nation, most or all of them being Icelandic citizens. We wish to refer to the enclosed Announcement Sheet and the assessment of the European Court of Human Rights 2nd December 2008, where it is stated: *“Moreover, the Court finds that the applicant’s right to engage in fishing in the net zone adjacent to the coastal property in question constituted a “possession” within the meaning of Article 1 of protocol No. 1.”*

Neither the Government of Iceland nor the Icelandic state, including the Icelandic EU negotiating committee, represents the private properties of the owners of the coastal properties, and the parties in this above mentioned civil society have not been prepared to discuss the issue with the European Union delegation to Iceland. Our ownership is not honoured according to the law. We consider it very important that the Icelandic delegation will be asked precisely by the EU delegation about the matter on these screening meetings ahead for example regarding what the law specify about the property rights of coastal properties both direct ownership rights and the rights to utilize the fishing grounds what concerns employment rights. Also that they will be asked about the ownership of the living species and the sea inside and outside the privately owned net-zone as a mobile and undivided whole and how Icelandic authorities plan to solve the issue that peoples property rights will be honoured in this respect.

We hereby request that in the screening meetings in the nearest future our property rights will be discussed in detail and also how it will be possible to take them into the discussion about the future management of the fisheries resource.

For further information, we should be grateful if you could in this respect contact me the chairman or the secretary of the Association Mr Björn Erlendsson, Adalland 15, 108 Reykjavik, Iceland, tel. +354 553 1721, bjorn.erlends@gmail.com

We also refer to our homepage:

www.ses.is

Yours sincerely,

On behalf of the Icelandic Association of Coastal Property Owners,

Ómar Antonsson, Chairman.

Björn Erlendsson, Secretary.

bjorn.erlends@gmail.com

Enclosed:

1. Announcement Sheet, dated 27th August 2006.
2. Assessment of the European Court of Human Rights 2 December 2008, concerning property rights.
3. Letter, dated 7th November 2002 to EU Commissioner Dr. Franz Fischler.
4. Letter, dated 11th June 2009 to the Commission of Fisheries of the Althing.
5. Letter, dated 23rd October 2009 from the office of law Réttur to the Minister of Fisheries.
6. Letter, dated 1st February 2010, Mr. Timo Summa, Ambassador, Head of Delegation.

Samtök eigenda sjávarjarða.
Pósthólf 90,
780 Hornafirði.

Alþingi nefndasvið,
101 Reykjavík.
nefndasvid@althingi.is

12. ágúst 2011.

Athugasemdir vegna frumvarpa til laga um stjórn fiskveiða, mál nr. 827 (heildarlög) og 839.

Hér með er komið á framfæri eftirfarandi atriðum hvað viðvíkur eignarrétti sjávarjarða til sjávarauðlindarinnar. Gerð er krafa um að réttur þessi verði hafður til samræmingar við setningu nýrra laga um stjórn fiskveiða.

Undirritaður vísar til þess að frumvarp þetta gengur alveg gegn og tekur ekkert tillit til stjórnarskrárvarinna eignarréttinda sjávarjarða sem fyrirmæli eru um í lögum, en sjávarjarðir eiga belti sjávar í sjávarauðlindinni, sjá sem dæmi meðfylgjandi auglýsingu, og upplýsingar sem þar er að finna um lagafyrirmæli, frá 8. apríl 2011, sem er endurskoðun á auglýsingu samtakanna frá 3. október 2003, álit Mannréttindadómstóls Evrópu um eignarrétt sjávarjarða, úrtak úr fundargerð frá starfshópi um endurskoðun laga um stjórn fiskveiða frá 7. fundi nefndarinnar 19. febrúar 2010 og minnisatriði vegna fundar með formanni stjórnarskrárnefndar 4. júlí 2005. Orðrétt segir í álit Mannréttindadómstóls Evrópu, sem er meðfylgjandi: „Ennfremur er það niðurstaða dómsins að réttur kæranda til þess að stunda fiskveiðar í netlögum úti fyrir sjávarjörðinni sem um ræðir hafi lögformlega stofnað til „eignar“ í skilningi 1. gr. samningsviðauka I“. Álit þetta er bindandi og því verður ekki breytt af íslenskum stjórnvöldum eða dómstólum.

Margítrekað hefur íslenskum stjórnvöldum verið bent á þennan grundvallareignarrétt sjávarjarða, en hann hefur samt verið algjörlega hundsáður s.l. tæplega 3 áratugi. Auk þess eiga sjávarjarðir atvinnurétt svo nefndan útræðisrétt, sem Mannréttindanefnd Sameinuðu þjóðanna hefur viðurkennt í öðru máli. **Þingmenn Alþingis hafa svarið eið að stjórnarskrá Íslands m.a. um það ákvæði hennar að eignarrétturinn sé friðhelgur og ekki megi svipta borgarana honum nema ákvæðin skilyrði séu uppfyllt.** Slík skilyrði eru ekki uppfyllt við setningu þeirra laga sem getið er um í frumvarpi þessu. Alþingismenn hafa ekki lagalegt umboð eða heimildir til að setja lög um fiskveiðiauðlindina án þess að fullt tillit sé tekið til þeirra sem fyrir eiga eignarhlutdeild í auðlindinni.

Eigendur sjávarjarða eru því ekki jafnir öðrum borgurum þessa lands fyrir lögnum, sbr. 65. gr. stjórnarskrárinnar.

Netlög sjávarjarða eru þinglýst eign, í ljósi atvika er eignarréttur tvímælalaus, og enginn vafi leikur á því að eigendur sjávarjaðra eru réttir og löglegir eigendur en verða ólöglega sviptir áfram eign sinni með frumvarpi þessu. Allir mega sjá að brotið er gegn löglegum grundvallar mannréttindum eigenda sjávarjarða.

Eigendur sjávarjaðra leitast við að verja eignarrétt sinn, sem er þinglýstur og viðurkenndur í lögum og Mannréttindadómstóll Evrópuráðsins segir að eignarréttur þessi sé lögformlega í samræmi við eignarréttarákvæði Mannréttindasáttmála Evrópu. Eigendur sjávarjarða eiga því sjálfstæða hægsmoni, sem þeir eru bærir um að fylgja eftir.

Eigendur sjávarjarða eiga þá eign sem nefnd er netlög sem er hluti landhelginnar, fiskveiðilögsögunnar, þ.e. sjávarauðlindarinnar. Eign þessari hefur aldrei verið afsalað af eigendum sjávarjarða og látinn í hendur annarra. Þessi réttur er forn og hefur löglega fylgt sjávarjörðum frá ómunatíð. Eigendur sjávarjarða hafa aldrei heimilað íslenskum stjórnvöldum að ráðstafa eign þessari á nokkurn hátt. Slíkar ráðstafanir, hvort sem er með fyrri lögum eða með fyrrgreindu frumvarpi til laga eru því ólöglegar og heimildarlausar með öllu.

Með frumvarpi þessu er brotið gegn lögvörðum eignarrétti eigenda sjávarjarða. Augljóst er að um mikilvægan eignarrétt er að ræða á verðmætri hlutdeild í sjávarauðlindinni, sem ekki verður tekinn af eigendum nema almenningsþörf krefjist þess, þarf til þess lagafyrirmæli og komi fullt verð fyrir. Á meðan löglegar heimildir og umboð Alþingis eru ekki fyrir hendi krefjast eigendur sjávarjarða þess að fá að njóta eigna sinna í friði í samræmi við 1. gr. 1. viðauka mannréttindasáttmála Evrópu, sem samþykktur var af Íslandi 18. maí 1954.

Umræða hefur farið fram um veðsetningar á veiðiheimildum. Þess ber að geta að eigendur sjávarjarða hafa heimild, samkvæmt lögum til að veðsetja þann hluta eignar sinnar í sjávarauðlindinni sem eru netlög og veiði þar í samræmi við þau. Netlög eru hluti fiskveiðilögsögunnar og landhelginnar, samkvæmt lögum.

Nokkrar upplýsingar fylgja hér með um eignarheimildir.

Til upplýsinga eru send meðfylgjandi skjöl:

1. Auglýsing, dags. 8. apríl 2011 (endurskoðun á auglýsingu frá 3. október 2003).
2. Álit Mannréttindadómstóls Evrópu 2. desember 2008, mál nr. 40168/05.
3. Úrtak úr fundargerð 7. fundar starfshóps um endurskoðun laga um stjórn fiskveiða 19. febrúar 2010.
4. Minnisatriði vegna fundar með formanni stjórnarskrárnefndar 4. júlí 2005.
5. Bréf, dags. 22. janúar 2008 til Mannréttindanefndar Sameinuðu þjóðanna frá Samtökum eigenda sjávarjarða.
6. Bréf, dags. 11. júní 2009 til sjávarútvegsnefndar Alþingis frá Samtökum eigenda sjávarjarða.
7. Bréf, dags. 23. október 2009 frá lögmannstofunni Réttur til sjávarútvegsráðherra.
8. Bréf, dags. 8. júlí 2010 til sjávarútvegsráðherra frá Samtökum eigenda sjávarjarða.
9. Bréf, dags. 27. september 2010 til sjávarútvegsráðherra frá Samtökum eigenda sjávarjarða.
10. Bréf, dags. 13. október 2010 til utanríkisráðherra frá Samtökum eigenda sjávarjarða.
11. Svar við fyrirspurn í 421. máli á Alþingi.
12. Bréf, dags. 19. febrúar 2011 til fulltrúa Evrópusambandsins frá Samtökum eigenda sjávarjarða.
13. Bréf, dags. 29. apríl 2011 til sjávarútvegsráðherra frá Samtökum eigenda sjávarjarða.

Heimasíða Samtaka eigenda sjávarjarða er: www.ses.is

Eignarréttur eigenda sjávarjarða, er glöggur og skýr og sönnunargögn alveg tæmandi, sbr. m.a. álit Mannréttindadómstóls Evrópu. Verið er að undirbúa lög með frumvarpi ólöglega og án heimilda.

Farið er fram á að fullt tillit verði tekið til eignarréttinda sjávarjarða við setningu nýrra laga um stjórn fiskveiða og löglegra eignarréttinda þeirra verði getið í lögnum.

Virðingarfyllst,

f.h Samtaka eigenda sjávarjarða

Ómar Antonsson, formaður,

omar@litlahorn.is

Samtök eigenda sjávarjarða.
Pósthólf 90,
780 Hornafirði.
ses.netlog@gmail.com

Stjórnskipunar- og eftirlitsnefnd Alþingis,
bréf til allra nefndarmanna,
skrifstofa Alþingis - nefndasvið,
Austurstræti 8-10,
150 Reykjavík.

stjornskipun@althingi.is;
vbj@althingi.is;marshall@althingi.is;alfheiduri@althingi.is;birgir@althingi.is;ludvikge@althingi.is;
magnusorri@althingi.is;margrett@althingi.is;olofn@althingi.is;vigdish@althingi.is

Reykjavík, 28. mars 2012.

Fyrir hönd stjórnar Samtaka eigenda sjávarjarða (SES), sem eru landssamtök, þakka ég fyrir fund með nefndinni 12. desember s.l.

Ég vísa í 15 gögn sem nefndinni voru afhent á fundinum en því miður vannst ekki tími til að bregða upp 15 glærum um málefni SES en nefndinni var einnig afhent það efni í skjalaformi.

Við vísum sérstaklega í bréf samtakanna til nefndasviðs Alþingis, dags. 12. ágúst 2011 og bréf, dags. 11. júní 2009. Ennfremur vísum við í bréf lögmannstofunnar Réttur til sjávarútvegsráðherra, dags. 23. október 2009 um rétt eigenda sjávarauðlindarinnar til auðlindagjalds, en þar segir: Að lokum vísa samtökin sérstaklega til þingsályktunar frá júní 1998 (465. mál, þskj. 1504. Alþingi 1997-98, 122. löggjafarþing) um skipan opinberrar nefndar um auðlindagjald, en þar má greina vilja löggjafans til þess hvert auðlindagjaldið skuli renna. Í þingsályktunni kemur fram:

„Nefndin kanni möguleika á að nota auðlindagjald til að tryggja að afrakstur sameiginlegra auðlinda skili sér á réttmætan hátt til þeirra sem hagsmunu hafa að gæta.“

Það er upplýst hér, að sjávarjarðir eiga hlutdeild í sjávarauðlindinni, svo nefnd netlög, sem er stjórnarskrárvarin eignarréttur og lagafyrirmæli eru um þann rétt. Visindalega hefur verið sýnt fram á að grunnsævið er eitt mikilvægasta svæðið fyrir lífríkið í hafinu. Sjórinn og lífríkið er á ferð milli netlaga og ytra svæðis. Auðlindin er því óskipt sameign.

Í lögum um stjórn fiskveiða nr. 116/2006 segir í 2. gr., 2. mgr.: „Til fiskveiðilandhelgi Íslands telst hafsvæðið frá fjöruborði að ytri mörkum efnahagslögsögu Íslands eins og hún er skilgreind í lögum nr. 41 1. júní 1979, um landhelgi, efnahagslögsögu og landgrunn“. Enginn vafi leikur á því að séreignarréttindi sjávarjarða í hafinu eru innan þessara marka.

Eftirfarandi var haft eftir Eiríki Tómassyni, prófessor í lögum við Háskóla Íslands (nú hæstaréttardómara), samkvæmt fundargerð á 7. fundi nefndar um endurskoðun á fiskveiðistjórnunarkerfinu, 19. febrúar 2010:

“Formaður (Guðbjartur Hannesson) spyr hvernig langtímaafnotaréttur hefur verið skilgreindur og hvort hugmyndir úr annarri auðlindalöggjöf séu yfirfærnanlegar á fiskveiðilöggjöfina m.t.t. afnotaréttar. Fram kom að eigendur sjávarjarða hafa réttinda að gæta. ET sagði netlög skapa eignarrétt, en ríkið má samt sem áður setja skilyrði um veiðar innan þeirra. Ef þessi réttur yrði innkallaður til ríkisins þyrfti að greiða bætur fyrir.

Rætt var um hversu vandasamt það er að skilgreina eign og afnot og þá sérstaklega að teknu tilliti til þess atvinnuréttar sem getur skapast af eignarrétti eða afnotarétti”.

Við viljum vekja athygli á álit Mannréttindadómstóls Evrópu 2. desember 2008 en þar segir orðrét: **„Ennfremur er það niðurstaða dómsins að réttur kæranda til þess að stunda fiskveiðar í netlögum úti fyrir sjávarjörðinni sem um ræðir hafi lögformlega stofnað til „eignar“ í skilningi 1. gr. samningsviðauka 1“.** Við bendum á að álit þetta er bindandi og því verður ekki breytt af íslenskum embættismönnum eða dómstólum.

Stjórn Samtaka eigenda sjávarjarða vísar til þess, að við setningu nýrra laga um stjórn fiskveiða 1983 var það ekki síst gert í friðunartilgangi til bráðabrigða. Eigendur sjávarjarða sættu sig við þá tilhögun um stundarsakir. Nú hafa lögini verið endurnýjuð ítrekað og þau hafa festst í sessi en ekkert tillit er tekið til eignar- og nýtingarréttar sjávarjarða sem fyrir var.

Það er ekki minnst einu orði á eignarrétt sjávarjarða í sjávarauðlindinni í nýju frumvarpi til laga um stjórn fiskveiða, mál nr. 657 2012, þó svo að eignarréttur þessi sé samkvæmt lögum frá Alþingi sjálfu. Aðeins er minnst á netlög í Jónsbókarlögum í athugasemdum við lagafrumvarp þetta og þá í sambandi við almannarétt til nýtingar og fiskveiða utan netlaga í sjónum. Jónsbókarlög eiga sem sagt að gilda um almannarétt til nýtingar fiskistofna við Ísland utan netlaga en ekki um nýtingar- og eigendarétt þeirra sem eiga netlögin. Í Jónsbók segir m.a. um netlög: „Landeigandi á ok veiðar allar í netlögum ok í fjörunni”. Séreignarrétt þennan hafa sjávarjarðir nýtt frá ómunatíð án afskifta stjórnvalda þar til upp úr 1983. Þá var eignarréttur þessi ólöglega tekin af eigendum og afhentur öðrum og löglegir eigendur útilokaðir frá því að nýta eign sína. Í þessu tilviki er það veiði- eða nýtingarrétturinn sem er aðal andlag eignarréttarins.

Í frumvarpinu er ekkert getið um eignarrétt í netlögum sem er einn mikilvægasti hluti hafsins á grunnsævi umhverfis landið. Ekkert er heldur tekið á málinu í frumvarpi til laga um veiðigjöld, mál nr. 658. Þar sem netlög eru stjórnarskrárvarin eignarréttindi er slík framkoma Alþingis með öllu ólögleg, siðlaus og brýtur grundvallarmannréttindi. Við vísum til þess, að þingmenn Alþingis hafa unnið drengskaparheit að stjórnarskránni og þ.m.t. að löglegum eignarrétti sjávarjarða til sjávarins. Alþingismenn hafa ekki umboð og heimildir til að setja lög sem fara gegn lögum sem þegar eru fyrir hendi og skilgreina eignarréttindi. Til að það sé hægt þarf að uppfylla ákveðin skilyrði. Margir þeirra tuggast stöðugt á því að um sameiginlega auðlind í eigu þjóðarinnar sé að ræða en þegja um staðreyndina að aðrir eiga löglega hlutdeild í auðlindinni. Það er eins og alþingismenn séu að reyna að sannfæra sjálfa sig, með því að endurtaka nógu oft að sjávarauðlindin sé í eigu þjóðarinnar, að auðlindin sé öll orðin eign almennings. Svo má líka geta þess, að eigendur sjávarjarða eru hluti þjóðarinnar.

Stjórn SES gerir þá kröfu, að við setningu nýrra laga um stjórn fiskveiða verði löglegur og stjórnarskrárvarin réttur sjávarjarða virtur, getið verði um hann skýrum stöfum í nýjum lögum og að stjórnskipunar- og eftirlitsnefnd Alþingis hafi eftirlit með að það verði gert. Að öðrum kosti er málið orðið grafalvarlegt á alþjóðavísu vegna ólöglegrar framkomu stjórnvalda með þátttöku Alþingis.

Virðingarfyllst,
Samtök eigenda sjávarjarða.

Ómar Antonsson, formaður

Afrit:

arnipall@althingi.is; asmundurd@althingi.is; asmundurf@althingi.is; birgir@althingi.is; birgittaj@althingi.is; biarkeyq@althingi.is; bjarniben@althingi.is; bjorto@althingi.is; brynhildurp@althingi.is; brynjarn@althingi.is; einarg@althingi.is; elinhirst@althingi.is; elsalara@althingi.is; eygloha@althingi.is; frostis@althingi.is; gudbjarturh@althingi.is; gudlaugurthor@althingi.is; gudmundurst@althingi.is; gunnarbragi@althingi.is; hannabirna@althingi.is; haraldu rb@althingi.is; haraldure@althingi.is; helgihrafn@althingi.is; helgih@althingi.is; hoskuldurth@althingi.is; illugig@althingi.is; ingibjorgo@althingi.is; johannas@althingi.is; jong@althingi.is; ionthor@althingi.is; karlg@althingi.is; katrinia@althingi.is; katrini@althingi.is; kristjani@althingi.is; klm@althingi.is; lrm@althingi.is; lineikanna@althingi.is; mordur@althingi.is; oddyh@althingi.is; ottarrp@althingi.is; pallvalur@althingi.is; pallp@althingi.is; petur@althingi.is; rea@althingi.is; ragnheidurr@althingi.is; marshall@althingi.is; sdg@althingi.is; sii@althingi.is; sigrunm@althingi.is; sij@althingi.is; siljadogg@althingi.is; sjs@althingi.is; svandiss@althingi.is; ubk@althingi.is; vbj@althingi.is; valgerdur@althingi.is; viqdish@althingi.is; vilhialmura@althingi.is; vilhialmurb@althingi.is; willumthor@althingi.is; thorsteinns@althingi.is; thorunne@althingi.is; ogmundur@althingi.is; ossur@althingi.is

arj@althingi.is; arnij@althingi.is; arnipall@althingi.is; arnithor@althingi.is; asbjorno@althingi.is; asmundurd@althingi.is; atlig@althingi.is; bgs@althingi.is; birgittaj@althingi.is; birkir@althingi.is; bjarniben@althingi.is; bjormgi@althingi.is; einarg@althingi.is; eygloha@althingi.is; glg@althingi.is; gudbjarturh@althingi.is; gudlaugurthor@althingi.is; gudmundurst@althingi.is; gunnarbragi@althingi.is; helgih@althingi.is; hoskuldurth@althingi.is; illugig@althingi.is; jb@althingi.is; johanna@althingi.is; jong@althingi.is; jrg@althingi.is; katrinj@althingi.is; katrinja@althingi.is; klm@althingi.is; kristjanj@althingi.is; liljam@althingi.is; lrm@althingi.is; oddyh@althingi.is; ogmundur@althingi.is; olinath@althingi.is; ossur@althingi.is; petur@althingi.is; ragnheidurr@althingi.is; rea@althingi.is; sdg@althingi.is; ser@althingi.is; sii@althingi.is; sij@althingi.is; siv@althingi.is; sjs@althingi.is; skulih@althingi.is; svandiss@althingi.is; thback@althingi.is; thkg@althingi.is; thorsaari@althingi.is; thrainnb@althingi.is; ubk@althingi.is

**Samtök eigenda sjávarjarða.
Pósthólf 90,
780 Hornafirði.**

Alþingi nefndasvið,
101 Reykjavík.
nefndasvid@althingi.is

20. apríl 2012.

Athugasemdir vegna frumvarps til laga um stjórn fiskveiða, mál nr. 657. (Lagt fyrir Alþingi á 140. Löggjafarþingi 2011-2012). Vísað er í meðfylgjandi bréf Samtaka eigenda sjávarjarða (Ses) til stjórnskipunar- og eftirlitsnefndar Alþingis, nefndasviðs, dags. 28. mars s.l.

Hér með legg ég fram eftirfarandi athugasemdir við fyrrgreint frumvarp fyrir hönd Ses.

Vísað er í fyrri athugasemdir Ses við frumvörp til laga um stjórn fiskveiða og hvað þar kemur fram um eignarréttindi sjávarjarða í sjávarauðlindinni sem lagafyrirmæli eru um frá Alþingi sjálfu.

Í 1. gr. segir:

Markmið, þjóðareign og meðferð réttinda.

Rökrétt er að þessi liður 1. gr. verði hafður svona:

Markmið, þjóðareign **á þeim auðlindum sem ekki eru í einkaeigu** og meðferð réttinda.

Svo segir í d lið 1. gr.:

að hámarka þjóðhagslegan ávinning af sjávarauðlindinni og tryggja þjóðinni eðlilega auðlindarentu, d. liður ætti að hljóða svona:

að hámarka þjóðhagslegan ávinning af sjávarauðlindinni og tryggja þjóðinni **og öðrum eigendum auðlindarinnar** eðlilega auðlindarentu.

Samtökin vísa sérstaklega til þingsályktunar frá júní 1998 (465. mál, þskj. 1504. Alþingi 1997-98, 122. löggjafarþing) um skipan opinberrar nefndar um auðlindagjald, en þar má greina vilja löggjafans til þess hvert auðlindagjaldið skuli renna. Í þingsályktunni kemur fram:

„Nefndin kanni möguleika á að nota auðlindagjald til að tryggja að afrakstur sameiginlegra auðlinda skili sér á réttmætan hátt til þeirra sem hagsmuna hafa að gæta.“

Svo segir í 2. mgr. e liðar 1. gr.:

Nytjastofnar á Íslandsmiðum eru sameiginleg og ævarandi eign íslensku þjóðarinnar.

Rökrétt er að 2. mgr. e liðar 1. gr. verði svona:

Nytjastofnar á Íslandsmiðum **sem ekki eru í einkaeigu** eru sameiginleg og ævarandi eign íslensku þjóðarinnar.

Þessum breytingartillögum hér að ofan til stuðnings er vísað í umfjöllun stjórnskipunar- og eftirlitsnefndar Alþingis á tillögum stjórnlagaráðs á stjórnarskrá. Nefndin vildi að þjóðin fengi að kjósa um eftirfarandi atriði samkvæmt þingsályktunartillögu:

2. Vilt þú að í nýrri stjórnarskrá verði náttúruauðlindir lýstar þjóðareign.

Eftir að hafa farið yfir tillöguna með landskjörstjórn og nokkrum sérfræðingum á svið lögfræði og stjórn málafræði, lagði meirihluti stjórnskipunar- og eftirlitsnefndar Alþingis til, að textanum yrði breytt og bætti inn í hann eftirfarandi orðum:

2. Vilt þú að í nýrri stjórnarskrá verði náttúruauðlindir **sem ekki eru í einkaeigu** lýstar þjóðareign.

Stjórn Ses fer fram á það að eigendum sjávarjarða, sem íslenskum ríkisborgurum, sé ekki mismunað. Sama orðalag verði viðhaft í lögum um þeirra eignarrétt í náttúruauðlindum og annarra manna eignarrétt í náttúruauðlindum.

Vísað er í 2. gr. mannréttindayfirlýsingar Sameinuðu þjóðanna, sem er um jafnræði, en þar segir í íslenskri þýðingu:

*Allir eiga kröfu á réttindum þeim og því frelsi sem fylgin eru í yfirlýsingu þessari og skal þar engan greinarmun gera vegna kynþáttar, litarháttar, kynferðis, tungu, trúar, stjórnmalaskoðana eða annarra skoðana, þjóðernis, uppruna, **eigna**, ætternis eða annarra aðstæðna. Eigi má heldur gera greinarmun á mönnum fyrir sakir stjórnskipulags lands þeirra eða landsvæðis, þjóðréttarstöðu þess eða lögsögu yfir því, hvort sem landið er sjálfstætt ríki, umráðasvæði, sjálfstjórnarlaust eða á annan hátt háð takmörkunum á fullveldi sínu.*

Hér er sérstaklega getið um að ekki megi gera greinarmun á eða mismuna mönnum vegna **eigna**.

Vísað er í 14. gr. mannréttindasáttmála Evrópu, sem er um jafnræði, en þar segir í íslenskri þýðingu:

*Réttindi þau og frelsi, sem lýst er í samningi þessum, skulu tryggð án nokkurs manngreinarálits, svo sem vegna kynferðis, kynþáttar, litarháttar, tungu, trúarbragða, stjórnmála- eða annarra skoðana, þjóðernis eða þjóðfélagsstöðu, sambands við þjóðernisminnihluta, **eigna**, ætternis eða annarra aðstæðna.*

Hér er sérstaklega getið um að ekki megi gera greinarmun á eða mismuna mönnum vegna **eigna**.

Stjórn samtakanna vísar til 65. gr. stjórnarskrárinnar um að allir skulu vera jafnir fyrir lögnum.

Það væri ótrúlegur yfiringangur ef Alþingi samþykkir ný lög um stjórn fiskveiða einu sinni enn án þess að getið sé um sjávarjarðir sem eru löglegir hlutaðeigendur í sjávarauðlindinni. Vísað er í grein fjármálaráðherra í Fréttablaðinu 20. apríl 2012 en þar segir: „Fasteignæigendur geta krafist tekna af eigum sínum jafnvel þó þeir feli öðrum að nýta þær. Þetta þykir öllum sjálfsagt og eðlilegt. Ef fasteininni flygja hlunnindi hefur eigandinn einn rétt á tekjum vegna nýtingu þeirra“. Ekki leikur neinn vafi á því að, samkvæmt lögum eru eigendur sjávarjarða og netlaga eigendur fasteignar í sjávarauðlindinni.

Farið er fram á að fullt tillit verði tekið til eignarréttinda eigenda sjávarjarða við setningu nýrra laga um stjórn fiskveiða. Það verði gætt að því að orðalag laganna sé í samræmi við lög sem þegar eru fyrir hendi og getið verði um séreignarréttindi sjávarjarða í sjávarauðlindinni.

Heimasíða Samtaka eigenda sjávarjarða er: www.ses.is

Virðingarfyllst,

f.h Samtaka eigenda sjávarjarða

Ómar Antonsson, formaður. ses.netlog@gmail.com

omar@litlahorn.is

Meðfylgjandi:

Ses upplýsingar 10 erindi vegna sjávarjarða.

Bréf til stjórnskipunar- og eftirlitsnefndar Alþingis, dags. 28. mars 2012.

Sjávarjarðir

Fundur með Atvinnuveganefnd

31. október 2011

Samtök eigenda sjávarjarða, SES

- Stofnuð 5. júlí 2001
- Félagar eru um 500
- Fjöldi sjávarjarða er rúmlega 2000
- Fjöldi jarða með heimræði/útræði er u.þ.b 1200
- Markmið samtakanna er:
 - Að fá útræðisrétt sjávarjarða virtan á ný og staðfestan í gildandi lögum um stjórn fiskveiða.
 - Að vinna að því að eignarréttindi sjávarjarða innan netlaga, sem og tiltöluleg eignarhlutdeild í sjávarauðlindinni í heild, verði virt og í heiðri höfð.

Hvað eru netlög ?

- Samkvæmt íslenskum lögum eru **netlög** það svæði sjávar sem er í einkaeign eigenda sjávarjarða.
- Í 2. kafla rekabálks Jónsbókar , (1281) stendur:
 - “Sá maðr, er land á, hann á þara allan ok Landeigandi á, ok veiðar allar í netlögum ok í fjörunni.
- Í *Tilskipun um veiði á Íslandi, 20. júní 1849*, stendur í 3. gr.
“Á landi skulu veiði ráða rétt landamerki jarðar hverrar.
Ef jörð liggur að sjó, á eigandi veiði á haf út, 60 faðma [eða 115 metra] frá stórstraumsfjörumáli, og eru það netlög hans.”
- Í 21. gr. og jafnframt síðustu grein veiðitilskipunarinnar segir:
„Með þessari tilskipun er allt það af tekið, sem lög hafa verið hingað til um, fuglveiði og dýraveiði og selveiði, en allar greinir laganna um fiskveiði, sem ekki er breytt í þessari tilskipun, og um kvalveiði skulu fyrst um sinn standa óraskaðar.“

Um stærð netlaga.

- Netlög afmarka landamerki sjávarjarða út í sjóinn
 - Í landabrigðisþætti Grágásar (Staðarhólsbókar) segir að „Þar eru netlög utast í sæ er selnet stendur grunn, tuttugu möskva djúpt, af landi eða skeri og komi flár upp úr sjánum að fjöru þá er þinur stendur grunn.”
 - Jónsbók segir „En það eru netlög yst er selnót stendur grunn tuttugu möskva djúp að fjöru og komi þá flár upp úr sjó”

Þessu hefur verið sleppt úr Jónsbókartexta núverandi lagasafns (án lagabreytinga).

Um stærð netlaga, frh.

- Í *Tilskipun um veiði á Íslandi*, 20. júní 1849, segir í 3. gr.
- *Á landi skulu veiði ráða rétt landamerki jarðar hverrar. Ef jörð liggur að sjó, á eigandi veiði á haf út, 60 faðma [eða 115 metra] frá stórstraumsfjörumáli, og eru það netlög hans.*
- Í 21. gr. og jafnframt síðustu grein veiðitilskipunarinnar er þetta nánar útskýrt:
- „Með þessari tilskipun er allt það af tekið, sem lög hafa verið hingað til um fuglveiði og dýraveiði og selveiði, **en allar greinar laganna um fiskveiði, sem ekki er breytt í þessari tilskipun, og um kvalveiði skulu fyrst um sinn standa óraskaðar.**“

Grein nr. 21. í lögnum frá 20. júní 1849 var feld út með lögnum nr. 116/1990.

Um stærð netlaga, frh.

- Í Þingbókum alþingis frá 1847 til 1849 má lesa umræður þingmanna um frumvarp veiðitilskipunarinnar frá 1849. Þar kemur meðal annars fram mjög skýrt að stuðst er við þýðingu úr dönskum lögum og að danska orðið „**Jagt**“ vefst fyrir mönnum þar sem það þýðir í Danmörku veiðar á fuglum og dýrum en **ekki fiskum**, en íslenska orðið veiði þýðir allar veiðar þ.e. bæði fugla, dýra og fiskveiðar. Einmitt vegna þessa var ákveðið að bæta við 21. gr. til þess að taka af allan vafa um að veiðitilskipunin frá 20. júní 1849 gildi alls ekki um fiskveiðar í netlögum og að þar sé Jónsbók enn í fullu gildi. Þar með verður stærð netlaga varðandi fiskveiðar að miðast við dýpt.

Um stærð netlaga, frh.

- Skúli Magnússon lektor við lagadeild Háskóla Íslands vann í september árið 2001 álit að beiðni nefndar um enduskoðun laga um stjórn fiskveiða, um stjórnskipulega vernd fiskveiðiréttar sjávarjarða.

Í álit Skúla á bls. 8 stendur eftirfarandi:

- „Samkvæmt framangreindu er ótvírætt að við ákvörðun netlaga með hliðsjón af fiskveiðirétti landeiganda **ber að miða við dýptarreglu Jónsbókar, en ekki fjarlægðarreglu veiðitilskipunarinnar og síðari laga.** Hvað varðar ýmis önnur mikilvæg réttindi landeiganda innan netlaga gildir hins vegar almennt reglan um 115 metra frá stórstraumsfjörumáli. **Samkvæmt framangreindu ber að afmarka netlög sjávarjarðar með hliðsjón af fiskveiðirétti samkvæmt reglu 2. kapítula rekabálks Jónsbókar.**”

Um stærð netlaga frh.

- Fjarlægðarreglan er skýr 60 faðmar (115 metrar) frá stórstraumsfjörumáli.
- Hvað með dýptarviðmiðið?
- Páll Vídalín lögmaður (1667-1727) segist hafa lesið ýmis Jónsbókarhandrit sem virðast hafa verið frá fyrri hluta 16. aldar. Ofangreint ákvæði 2. kafla rekabálks hljóðar á einum stað þannig: „það eru netlög utarst, er selnet stendur grunn 20 möskva djúp að fjöru sjóar, og koma þá flár uppúr sjó, en það er 12 álna djúp að fjöru.“
- Í öðru handriti stendur eftirfarandi: „þat eru netlög utaz, er selnót stendur grunn 20 möskva djúp ath fjöru, oc komi þá flár uppúr sjó, þat er fjöggra faðma djúp.“ Í þessum handritum eru m.ö.o. hagnýt innskot sem segir annars vegar „það er 12 álna að fjöru“ og hins vegar „þat er 4 faðma djúp“. Þar sem þetta er sama dýpt útskýrir Páll mismuninn með að skrifarinn hafi látið sér á sama standa hvort hann sagði „12 álnir“ eða „4 faðmar“.

Um stærð netlaga frh.

- Páll Vídalín segir að lokum: „Nú bið eg menn taki selanót 20 möskva djúpa, og skal hún gjöra það satt, að 12 álnir vorra tíma sé það djúp, er hún standi grunn; eg hafi það mælt á 5 möskvum og 3ja álna hæð á þurru lopti, og svo á 6 álnum vorum og 10 möskva djúpri nót, og felld svo netið, að möskvinn standi ferskeyttur, sem lagnet eiga að gjöra.”
- Af þessu er augljóst að menn á 16. öld höfðu tekið upp hagnýt dýptarmál við ákvörðun netlaga sem samsvaraði hinu formlega ákvæði Jónsbókar (og Grágásar), þ.e. mælt dýptina með lóði. Páll lögmaður segir skýrt að þessar 12 álnir eru „þessa dags alin“ og „vorra tíma alin“, nánar tiltekið hamborgaralínin, og dýptin þá $(57,3 \text{ cm} \times 12 =)$ **6,88 m**. Málfaðmadæmi Páls gefur $(57,3 \times 13 =)$ **7,45 m**. Í heild þýðir þetta þó að ystu mörk netlaga skv. Jónsbók og Grágás er við 7 m dýpi á stórstraumsfjöru. (*Dr. Ole Lindquist, 9. mars 2009*).

Um stærð netlaga frh.

- **Niðurstaða.**
 - Eftir stendur að augljóst er að miða á fiskveiðar í netlögum við dýptarviðmiðið. Skilgreining Páls Vídalín um dýpt selneta annað hvort 4 faðmar eða 12-13 álnir er það viðmið sem á að nota. Þar sem það er á milli 6,88 m og 7,45 m ber að miða við ítrustu mörkin eða 7,45 metra þegar verið er að skipuleggja strandsvæði með tilliti til notkunar, þannig að það skarist ekki á við eignarrétt sjávarjarða.



Arnarfjörður 10 m dýpislína og netlög - drög

Þetta kort er unnið af sjómælingasvið Landhelgisgæslu Íslands,
upp úr gögnum frá þeim, ásamt gögnum frá Hafrannsóknarstofnun.
Strandlína er fengin frá Landmælingum Íslands.
Kortið sýnir 10 m jafndýptarlínu í Arnarfirði ásamt
línu sem dregin er u.þ.b. 115 m frá strandlínu.
NBF/ÁPV 06.10. 2012

Blár flötur: 0 - 10 m dýpi
Ljósblá lína: 10 m jafndýptarlína
Dökkblá lína: Áætluð 10 m jafndýptarlína
Rauð lína: U.þ.b. 115 m frá dreginni strandlínu.

0 100 200 300 400

Samtök eigenda sjávarjarða. WWW.SES.is

Staðreyndir

- Eignarréttur sjávarjarða er stjórnarskrárvarinn.
- Alþingismenn hafa svarið eið að stjórnarskránni og þar með um leið að eignarrétti sjávarjarða.
- Mannréttindadómstóll Evrópu segir í áliti sínu um málið 2. des. 2008: *„Ennfremur er það niðurstaða dómsins að réttur kæranda til þess að stunda fiskveiðar í netlögum úti fyrir sjávarjörðinni sem um ræðir hafi lögformlega stofnað til „eignar“ í skilningi 1. gr. samningsviðauka 1“.*
- Eiríkur Tómasson, prófessor í lögum við Háskóla Íslands sagði í svari við spurningu formanns nefndar um endurskoðun á fiskveiðistjórnunarkerfinu: *Formaður (Guðbjartur Hannesson) spyr (7. fundur, 19. febrúar 2010): hvernig langtímaafnotaréttur hefur verið skilgreindur og hvort hugmyndir úr annarri auðlindalöggjöf séu yfirfæranlegar á fiskveiðilöggjöfina m.t.t. afnotaréttar. Eiríkur Tómasson sagði netlög skapa eignarrétt, en ríkið má samt sem áður setja skilyrði um veiðar innan þeirra. Ef þessi réttur yrði innkallaður til ríkisins þyrfti að greiða fullt verð fyrir.*

Staðreyndir, frh.

- Samkvæmt skilgreiningum eignarréttarsérfræðinga, m.a. Gauks Jörundssonar, fyrrverandi dómara við Mannréttindadómstól Evrópu, kemur fram að vatn (sjór) sem yfir landi liggur telst til fasteignarinnar og er því sjórinn í netlögum eign viðkomandi jarðar. Vatn og sjór (þ.m.t. lífríkið) er á hreyfingu milli innra og ytra svæðis og því er um óskipta sameign að ræða.

Staðreyndir, frh.

- LÍÚ og Landsamband smábátæigenda fá hvort um sig um 40 miljónir króna á ári úr ríkissjóði. Þetta framlag fá þeir samkvæmt 24 ára gömlum lögum þó svo að þeir eigi ekkert í auðlindinni. Samtök eigenda sjávarjarða fá ekkert framlag úr ríkissjóði þó svo að þeir eigi hlutdeild í auðlindinni.
- Auk þess er öðrum heimilað að nota eignina en eigendunum sjálfum bannað að nota hana.
- Eigendur sjávarjarða hafa í yfir 20 ár barist málefnalega fyrir réttindum sínum fyrir daufum eyrum yfirvalda, sem jafna má við valdniðslu.
- Það verður ekki hægt að skipuleggja strandsvæði Íslands án aðkomu og samvinnu við eigendur sjávarjarða.

Tillaga SES að lausn

- Að 10 metra dýptarlínan á sjókortum Landmælinga Íslands verði notuð sem viðmiðun dýptarákvæðis Jónsbókar og þar með sem landamerki jarða til sjávarins. (10 m er meðaldýpi)
- Að heimræði/útræði verði virtur eignarréttur og heimilað að nýta hann að nýju.
 - Stærð báta og útbúnaður ákveðinn í samráði við SES.
 - Veiðitímabil og fjöldi manna við veiðarnar verði ákveðið í samráði við SES.
- Að 2% af aflaverðmæti þessara veiða renni til SES.
- Að sjávarjarðir, sem löglegir eigendur að sjávarauðlindinni fái hlutdeild í auðlindagjaldi.
- Að SES fái sambærilegann styrk og LÍÚ og Landssamband smábátaeigenda, til að reka sín mál.



Takk fyrir

5. maí 2015

Nefndarsvið Alþingis

Alþingi við Austurvöll

Varðar: Umsögn um frumvarp til laga um veiðigjöld, mál 692.

Vísað er til erindis frá atvinnuveganefnd Alþingis þar sem óskað er umsagnar Samtaka fjármálafyrirtækja um ofangreint frumvarp.

Samtök fjármálafyrirtækja hafa á undanförunum árum veitt umsagnir um frumvörp um veiðigjöld. Afstaða Samtakanna er að veiðigjöld séu eðlilegur þáttur í þeirri umgjörð sem sjávarútvegi séu sköpuð en miklu skipti að þau séu hófleg, standist til lengri tíma og raski ekki rekstrargrundvelli atvinnugreinarinnar. Þá er einnig mikilvægt að gjaldstofn veiðigjaldsins taki með sanngjörnum hætti tillit til mismunandi afraksturs af einstökum fisktegundum, veiðum og vinnslu. Annars er hætta á veiðigjaldið skekki rekstur greinarinnar og leiði til breytinga á starfsemi hennar sem ella hefðu ekki orðið. Sjávarútvegur, veiðar og vinnsla eru meðal mikilvægustu atvinnugreina þjóðarinnar og í mörgum byggðum landsins grunnstoð atvinnulífsins. Varhugavert er að leika sér í ógáti með slíkt fjöregg.

Efnislega felst frumvarpið í því að aðgreindur hreinn hagnaður botn- og uppsjávarfisks fyrir skatt verður gjaldstofn veiðigjalds, *reiknigrunnur*, að viðbættum hluta hreins hagnaðar í vinnslu þessara megingtegunda í söltun, herslu, ferskvinnslu og landfrystingu. Byggt verður á skýrslu Hagstofu Íslands sem unnin er á grundvelli skattframtala. *Veiðigjald* er ákveðið sem 35% reiknigrunni beggja megingtegunda. Veiðigjaldinu er jafnað niður á einstakar tegundir samvæmt *afkomuígildum* einstakra tegunda. Sett eru tvenns konar gólf á veiðigjaldið miðað við kíló óslægðs afla. Annars vegar getur það aldrei orðið lægra en sem nemur 5kr/kg á hvert afkomuígildi þorsk. Hins vegar getur það á einstökum tegundum aldrei orðið lægra en 1 kr/kg. Sérstakt álag, 10 kr./kg er lagt á makrílveiðar. Sérstakur afsláttur er á veiðigjaldi fyrir minnstu fyrirtækin (veiðigjald í heild undir 1 m.kr.) og vegna kvótakaupa. Afsláttur vegna kvótakaupa heimilar að vaxtakostnaður vegna kvótakaupa, séu vaxtaberandi skuldir umfram ákveðið mark, 4% af ófyrnanlegum eignum (kvóti), lækki veiðigjald beint, þó að hámarki 4% af virði ófyrnanlegra eigna. Með frumvarpinu er þessi lækkun helminguð tímabundið frá og með fiskveiðiárinu 2015/16.

Fyrirliggjandi frumvarp er ýmsum annmörkum háð með tilliti þeirra grunnsjónarmiða sem eru fram hér að ofan:

- Vonbrigði að vinna við gerð nýs veiðigjaldskerfis hefur ekki skilað árangri:** Í meginatriðum felst frumvarpið í því að festa í sessi til þriggja ára bráðabirgðafyrirkomulag sem ákveðið var fyrst sumarið 2013, meðan áformað var að vinna að frekar að athugunum á útfærslu og grundvelli veiðigjalda. Með frumvarpinu er þeirri vinnu ýtt út af borðinu. Í þessu felst uppgjöf gagnvart verkefninu. Bráðabirgðafyrirkomulagið frá 2013 fólst í raun í því að veiðigjaldið var fremur ákvarðað með hliðsjón af þeim tekjum sem því var ætlað að skila og skammtímamati á gjaldþoli greinarinnar fremur en það væri traustur grundvöllur til framtíðar við álagningu veiðigjalda.
- Hreinn hagnaður er ekki góður mælikvarði til að verðleggja aðgang að fiskistofnum:** Við útreikning á hreinum hagnaði er búið að draga frá afskriftir og vexti frá framlegð. Það felur með sér að kostnaður vegna allra skulda og fjárfestinga sem stofnað er til er dreginn frá gjaldstofninum. Þetta getur hvatt til fjárfestinga og leitt til offjárfestingar, jafnvel fjárfestinga í óskyldum rekstri. Þá er hreinn hagnaður mjög líkur gjaldstofn og tekjuskattsstofninn. Munurinn liggur fyrst og fremst í uppsöfnuðu yfirfæranlegu tapi frá fyrri árum. Veiðigjaldið er því farið að líkjast viðbótartekjuskatti.
- Veiðigjöld þarf að ákvarða þannig að þau standist til lengri tíma:** Ekki liggur fyrir hver áhrif þess veiðigjalds sem lagt er til með frumvarpinu verði á fjárhagsstöðu sjávarútvegs til lengri tíma. Ljóst er að afkoma sjávarútvegs hefur verið góð undanfarin ár. Meginskýring þess er að raungengi íslensku krónunnar hefur verið lágt eftir efnahagsáfallið 2008, og verulega lægra en það hefur að jafnaði verið undanfarna áratugi. Það gerir það að verkum að samkeppnisskilyrði í sjávarútvegi hafa verið góð á undanförunum árum. Reynslan sýnir að þegar frá efnahagsáföllum líður leitar raungengi aftur upp. Sögulegar tölur sýna að raungengi sveiflast með hagsveiflunni, leitar upp í uppsveiflunni og niður með niðursveiflunni. Þessa sér þegar merki þar sem raungengi krónunnar er farið að leita upp á við. Engar athuganir eða greiningar fylgja frumvarpinu hvaða áhrif fyrirhugað veiðigjald hefur á eigið fé sjávarútvegs þegar litið er til lengri tíma. Nauðsynlegt að við ákvörðun veiðigjalda liggja fyrir athugun til langs tíma þar sem þessir þættir eru skoðaðir. Rangt ákvarðað veiðigjald getur leitt til þess að eiginfjárstaða greinarinnar rýrnar. Það þarf að forðast.
- Veiðigjöld þarf að ákvarða þannig að gjaldtaka að mismunandi tegundum og veiðum sé sanngjörn og standist til lengri tíma:** Veiðar ólíkra tegunda eru mismunandi arðbærar, bæði á hverjum tíma og frá einum tíma til annars. Sama gildir um mismunandi veiðar eða veiðafæri. Heildarmælikvarðar eins miðað er við í frumvarpinu, þ.e. afkoma botnfisk- og uppjávafiskveiða í heild taka ekki tillit til þessara þátta. Að vísu er veruleg bragarbót gerð með frumvarpinu þegar lagt er til að stað þess að útjafna veiðigjaldi milli tegunda eftir *þorskígildisstuðlum* sem miðuðust hlutfall þorskerfis og annarra tegunda verði notast við hlutfallslega framlegð af þorskveiðum og veiðum annarra tegunda til að meta *afkomuígildi*. Framlegðarhugtakið tekur ekkert tillit til fjárbindingar í rekstri fyrirtækjanna og því er vöxtum og afskriftum alfarið sleppt við útreikning *afkomuígilda*. Þá virðist mótsagnakennt að nota framlegð til að meta *afkomuígildi* en hreinan hagnað sem *reiknigrunn* við ákvörðun *veiðigjalds*. Annað hvort eða hvorugt væri réttara. Meginatriðið er þó að *veiðigjald* sem ákveðið er á grundvelli heildarafkomu greinarinnar, þrátt fyrir að því sé skipt niður með einhverskonar afkomustuðlum einstakra tegunda, er ólíklegt til að hitta í mark og vera sanngjarnt eða eðlilegt. Engar athuganir eða greiningar fylgja frumvarpinu um afkomu veiða einstakra fisktegunda að teknu tilliti til veiðigjaldsins. Sama gildir um áhrif á útgerðarfyrirtæki í mismunandi veiðum eða mismunandi blöndum af veiðum og vinnslu. Þá eru

engar athuganir í greinargerð frumvarpsins á áhrifum gjaldsins á lítil, meðalstór eða stærri fyrirtæki. Loks eru engar athuganir gerðar á á áhrifum veiðigjaldsins á einstök byggðalög. Alla þessi þætti þarf að skoða til lengri tíma til að tryggja að hliðaráhrif á veiðigjaldinu verði innan ásættanlegra marka.

5. **Afsláttur á veiðigjaldi vegna kvótakaupa virðist þurfa nánari skoðun:** Í bráðabirgðákvæði II í lögum um veiðigjöld 74/2012 er útgerðum heimilað að draga þann hluta vaxtagjalda sem telja má til skulda vegna kvótakaupa frá veiðigjaldinu að ákveðnu hámarki eftir tilteknum reglum. Í frumvarpinu er lagt til að þessi frádráttur verði helmingaður frá og með næsta fiskveiðiári (20015/16). Engir útreikningar fylgja þessari tillögu til skýringar, en í almennum athugasemdum frumvarpsins kemur fram að þessi frádráttarliður hafi orðið stærri en reiknað var með. Í raun ætti stærð eða smæð frádráttarliðarins ekki skipta máli svo fremi sem hann er rétt hugsaður. Rétt er að vekja athygli á að vextir vegna kvótakaupa eru dregnir frá þegar *reiknigrunnur* er ákvarðaður (hreinn hagnaður). Bráðabirgðákvæði II heimilar þeim fyrirtækjum sem bera vaxtagjöld af þessu tagi að draga þau (aftur) frá veiðigjaldi. Í fljótu bragði virðist sem ekki sé búið að hugsa þetta mál til enda og það þarfnist nánari athugunar.

Samtök fjármálafyrirtækja leggja að til í stað þess að frumvarpið verði lögfest þá verði núverandi bráðabirgðafyrirkomulag framlengt um eitt ár eða gildistími ákvæða þessa frumvarp stytur í eitt ár. Í ljósi þess að nýtt fyrirkomulag á afkomuígildum er til bóta væri kostur að þau verði innleidd sem fyrst. Tíminn sem gefst með þessu verði nýttur til að ljúka undirbúningu að lagasetningu með vönduðum hætti í samráði við sem flesta haghafa í málinu.

Virðingarfyllst,



Yngvi Örn Kristinsson

Atvinnuveganefnd Alþingis
Nefndasvið
Austurstræti 8-10
101 Reykjavík

Reykjavík, 5. maí 2015

Umsögn um frumvarp til laga um breytingu á lögum um veiðigjöld, nr. 74/2012 (veiðigjald 2015-2018), 692 mál.

Atvinnuveganefnd Alþingis hefur óskað eftir umsögn Samtaka fyrirtækja í sjávarútvegi og Samtaka atvinnulífsins um frumvarp til laga um breytingu á lögum um veiðigjöld, nr. 74/2012 (veiðigjöld 2015-2018), þskj. 1166 - 692. mál.

Sjávarútvegurinn er útflutningsgrein og velgengni hans byggir á því að standast alþjóðlega samkeppni um gæði, vöruþróun, nýsköpun, markaðssókn, fjárfestingar, vöruverð og kostnað. Beint framlag sjávarútvegs til landsframleiðslu var um 10% árið 2013. Hlutfall veiða var 6,3% og hlutfall vinnslu 3,7%, en beint framlag sjávarútvegsins til landsframleiðslu síðastliðin 10 ár er um 8,5%. Í sjávarútvegi starfa um 9.000 manns við veiðar og vinnslu. Óbeint framlag sjávarútvegs er talsvert umfangsmeira og er áætlað að fyrirtæki sem tengjast sjávarútvegi beint og óbeint standi undir um 25-30% landsframleiðslunnar.

Á fiskveiðiárinu 2013/2014 voru greidd veiðigjöld að fjárhæð 9,2 milljarðar króna. Áætluð veiðigjöld fiskveiðiársins 2014/2015 eru 8,9 milljarðar króna en samkvæmt fyrirliggjandi frumvarpi verði veiðigjald á fiskveiðiárinu 2015/2016 um 10,8 milljarðar króna, fyrir utan sérstakt veiðigjald á makríl, sem ætla má að hækki heildarfjárhæð veiðigjalds í 12,3 milljarða króna.

Íslenskur sjávarútvegur verður að þróast og vera áfram í fremstu röð, en með vaxandi og óhóflegri skattheimtu er augljóst að tekjur hans munu dragast saman og framlegð minnka. Þetta mun hafa neikvæð áhrif á afkomu þjóðarbúsins sem treystir á sjávarútveginn sem eina af grunnstoðum sínum.

Samtökin eru í meginatriðum ósammála efni frumvarpsins og telja það hafa neikvæð áhrif á hagsmuni sjávarútvegsins og þar með landsmanna til lengri og skemmri tíma. Í frumvarpinu er enn slegið á frest umræðu um sanngjörn og raunhæf auðlindagjöld, en á meðan byggt upp flókið, ógagnsætt, ósanngjarnt og skaðlegt kerfi sem skapar bæði efnahagslega og lagalega óvissu. Lýsa samtökin yfir vonbrigðum með það metnaðarleysi sem frumvarpið lýsir gagnvart afkomu greinarinnar og um leið grunnstoð íslensks efnahagslífs.

Samtökin mótmæla vinnubrögðum við samningu frumvarpsins og skora á Alþingi að beita sér fyrir vandaðri endurskoðun laga um veiðigjöld í samstarfi stjórnvalda og atvinnugreinarinnar. Markmið frumvarpsins er aðallega að auka skattheimtuna, án þess að skoða hverjar afleiðingar kunna að verða til framtíðar.

Samtökin leggja til að frumvarpið nái ekki fram að ganga í óbreyttri mynd og skora á stjórnvöld að hefja undirbúning kerfis um álagningu og greiðslu sanngjarns og hóflegs auðlindagjalds.

Auðlindarenta

Umræður um veiðigjöld á sjávarútveginn hafa staðið um langt árabil og hafa miðað að því að setja lög sem tryggi að innheimt verði gjald af veiðum nytjastofna við Ísland eða svokallaðri auðlindarentu. Auðlindarenta felur samkvæmt skilgreiningu Auðlindanefndar frá árinu 2000 í sér að tilteknir aðilar sem hafa aðgang að nýtingu auðlinda umfram aðra geti með þessum sérstaka aðgangi skapað arð af starfsemi sinni sem er umfram það sem mögulegt er í öðrum atvinnugreinum. Í skýrslunni segir:

„Fram hafa komið tillögur um að skattleggja þennan arð sérstaklega, þar sem hann hafi orðið til vegna aðgerða ríkisins. Fyrir slíkri skattlagningu eru færð tvenns konar rök. Í fyrsta lagi er höfðað til réttlætissjónarmiða um að allir eða samfélagið í heild eigi rétt á að njóta þeirra gæða sem þannig hafa orðið til, en ekki aðeins þeir sem stunduðu útgerð á tilteknum tíma. Í öðru lagi er því haldið fram að hagkvæmt sé að skattleggja auðlindarentu í stað annarra skatta þar sem slík skattlagning sé hlutlaus og dragi ekki úr hvatningu til verðmætasköpunar eins og t.d. tekjuskattur geri.“

Í beinu framhaldi af þessum orðum bendir Auðlindanefnd á að andstaða við gjalddöku hefur m.a. byggst á ótta við að hún yrði sjávarútveginum:

„... of þungbær, dragi úr fjárfestingu, ríði mörgum fyrirtækjum, einkum í dreifbýli, að fullu og stuðli að samþjöppun í greininni. Auk þess hefur verið bent á óskilvirkni ríkisins miðað við einkaaðila og skekkingaráhrif auðlindagjalda. Einnig hefur verið á það bent að gjalddaka gæti dregið úr hvatningu til nýsköpunar og góðrar umgengni um auðlindina og sé óréttlát gagnvart þeim sem nýlega hafa fest kaup á kvóta.“

Í frumvarpinu er tilvísunum til auðlindarentu sérstaklega eytt úr gildandi lögum án skýringar. Verður að ætla að með þessu sé lagt til að grundvöllur sérstakrar skattheimtu á sjávarútveginn byggji á einhverju öðru en tilraun laga nr. 74/2012 um veiðigjöld til að nálgast auðlindarentu. Þetta er grundvallar stefnubreytingu sem kallar á skýringar á því hvað hafi breyst og hvað réttlæti að mati stjórnvalda slíka skattheimtu ef ekki auðlindarenta.

Í frumvarpinu er ekki reynt að meta áhrif veiðigjalda á sjávarútveginn sem atvinnugrein, hvað þá á einstök byggðarlög eða útgerðir. Það er sérstaklega varhugavert þegar frumvarpið byggir ekki lengur á að innheimta skatt sem grundvallist á auðlindarentu. Í raun hefur verið gefist upp við að skilgreina og skattleggja svokallaða auðlindarentu og nú á álagning veiðigjalds að byggja á tölfræðilegu úrtaki Hagstofu Íslands, *Hag veiða og vinnslu*.

Frumvarpið felur í sér að sú skýra framtíðarsýn sem óskað er eftir er frestað enn um sinn og skilur eftir eina aðalútlutningsgrein þjóðarinnar í mikilli óvissu sem leggst ofan á þann mikla óstöðugleika sem nú ríkir á alþjóðlegum mörkuðum. Festa og stöðugleiki til langs tíma eru alltaf heillavænlegust til nýtingar auðlinda og fjárfreks atvinnureksturs sem stór hluti samfélagsins byggir afkomu sína á.

Reiknigrunnur veiðigjalds (skattstofn veiðigjalds)

Reiknigrunnur veiðigjalds, eða skattstofn veiðigjalds, felur í sér að miða skuli við gamlar upplýsingar sem Hagstofan birtir í riti sínu *Hagur veiða og vinnslu*. Þessar upplýsingar eru að jafnaði ekki yngri en tveggja ára og ná ekki að endurspegla miklar breytingar í sjávarútvegi sem geta orðið á skömmum tíma. Í *Hagi veiða og vinnslu* frá mars 2015 er stuðst við reiknigrunn frá árinu 2013. Eigendur fiskiskipa munu greiða veiðigjald á fiskveiðiárinu 2015/16 vegna hreins hagnaðar (EBT) ársins 2013. Hér er verið að kveða á um afturvirkni skattaálagningar sem stenst ekki ákvæði stjórnarskrárinnar skv. 2. mgr. 77. gr., þar sem afturvirkni er bönnuð. Rökstuðningur um annað í frumvarpinu er haldlaus ekki síst í ljósi þess að svo virðist sem fallið hafi verið frá skattlagningu svokallaðrar auðlindarentu.

Tölur eru í milljörðum króna	2012	2013	hækkun / (lækkun)
Tekjur alls á skilaverði	164	157	-4%
Framlegð (EBITDA)	41	32	-23%
Hreinn hagnaður (EBT)	22	28	27%

Tafla 1-Heimild: Hagstofa

Í töflu 1 má sjá að hreinn hagnaður í fiskveiðum á milli ára hefur hækkað um 27% eða 6 milljarða króna. Hins vegar er bent á að framlegð rekstrar (EBITDA) hefur lækkað um 23% eða 9,5 milljarða króna og tekjur lækkað um 7 milljarða króna. Það er einkar mikilvægt að horfa á báðar stærðir, bæði hreinan hagnað (EBT) og framlegð rekstrar (EBITDA) þegar metin eru áhrif hærri veiðigjalda. Það er lykilatriði að álagðir skattar taki raunverulega mið af stöðu fyrirtækja og atvinnugreinarinnar hverju sinni.

Hagstofa Íslands sagði í umsögn sinni við frumvarp til laga um veiðigjöld nr. 74/2012, að meginverkefni Hagstofunnar væri að útbúa tölfræðigögn, en ekki að útbúa gögn fyrir skattlagningu. Þannig ræðst reiknigrunnur veiðigjalds og þar

með skattstofn veiðigjalds í frumvarpinu af margvíslegum óvissuþáttum og tölfræðilíkönum, sem seint munu uppfylla kröfur stjórnarskrárinnar um skýrleika skattlagningarheimilda og bann við framsali skattlagningarvalds.

Í skýrslu Hagstofunnar um *Hag veiða og vinnslu* frá 17. mars 2015 segir á bls. 2 að hagnaðurinn í vinnslunni sé hærri en hann ætti að vera sem nemur 8-9 milljörðum króna vegna aðferðafræði Hagstofunnar við gerð útreikninga sem tengjast sjávarútvegi. Í skýrslunni segir:

„Hagstofan byggir niðurstöður sínar á úrtaki en ekki heild og því gæti verið að uppblásturinn verði til þess að hagnaður í krónum talið reiknist of mikill enda er hann áætlaður svipaður fyrir þau fyrirtæki sem ekki eru í úrtakinu og er í heildarniðurstöðum.“

Áhrif fjárhæðarinnar við ákvörðun veiðigjalds nema 35% af 20% af áður nefndu 8-9 milljarða króna ofmati. Það væru þá frá 560 til 630 milljónir króna í veiðigjald hið minnsta, sem nauðsynlegt er að leiðrétt verði.

Samtökin mótmæla að hluti reiknigrunnns veiðigjalds (skattstofn veiðigjalds) sé tengdur afkomu í fiskvinnslu. Frumvarpið kveður skýrt á í 6. gr. að það séu eigendur íslenskra fiskiskipa sem stunda veiðar á nytjastofnum sjávar sem skulu greiða veiðigjald, en ekki vegna fiskvinnslu.

Fiskvinnslan hefur greitt fyrir afla að verðmæti 130 milljarða króna á árinu 2013 samkvæmt *Hag veiða og vinnslu*. Hluti afkomu fiskvinnslunnar byggir einnig á kaupum á afla frá erlendum skipum. Afkoma fiskvinnslunnar á því ekki að mynda grunn til skattstofns veiðigjalds.

Þetta er sérstaklega slæmt fyrir útgerðir sem ekki reka fiskvinnslu og skekkir samkeppnishæfni útgerðanna því að verið er að skattleggja þær vegna virðisauka í annari atvinnugrein. Ætlunin er að leggja 35% skatt á útgerðarhluta fyrirtækjanna, og að auki 7% skatt af afkomu fiskvinnslunnar sem útgerðinni er ætla að greiða, sbr. sundurliðun í töflu 2. Fyrirtæki sem reka ekki fiskvinnslu og falla undir meðaltal rekstrarniðurstöðu greinarinnar greiða þannig allt að 54% ígildi tekjuskatts skv. frumvarpinu (þegar tekið hefur verið tillit til að veiðigjald lækkar tekjuskattstofn).

Álagt skatthlutfall

Af hagnaði útgerðar	35%
Af hagnaði fiskvinnslu	7%
Tekjuskattur	20%

Tafla 2-Heimild: Frumvarp til laga um veiðigjald

Þannig er lögð á óhófleg skattbyrði á fyrirtæki í sjávarútvegi og langt umfram aðrar atvinnugreinar sem byggja afkomu sína á að nýtingu auðlinda landsins.

Afkomustuðlar

Samtökin telja jákvætt að nota afkomuígildi fiskistofna þar sem tekið er tillit til breytilegs kostnaðar í stað þorskígildisstuðla. Tekið skal fram að hér er þó aðeins um grófa meðaltalsnálgun að ræða, sem þarf að þróa áfram.

Afkomustuðlarnir endurspeglar aðallega stærstu fiskistofnana. Þeir duga aftur á móti ekki nægilega vel til að meta sanngjarna framlegð annarra fiskistofna. Meðaltalsnálgun frumvarpsins við dreifingu veiðigjalds felur þannig í sér mismunun á skattbyrði margra fyrirtækja í sjávarútvegi, en þau eru fjölbreytt og rekstrareiningarnar mismunandi.

Áhrif skattlagningar veiðigjalds

Á fiskveiðiárinu 2013/14 greiddu 1.128 fyrirtæki 9,2 milljarða króna í veiðigjöldsamkvæmt vef Fiskistofu. Þau voru á 83 mismunandi stöðum um landið. Fyrirtæki á landsbyggðinni greiddu tæplega 6,9 milljarða króna í veiðigjöld fiskveiðiárið 2013/14 sem nemur 75% af greiddum veiðigjöldum. Fyrirtæki á höfuðborgarsvæðinu greiddu um 2,3 milljarða króna eða um 25% greiddra veiðigjalda. Veiðigjald er þungur landsbyggðarskattur.

Skattheimtan sem hófst með lögum nr. 74/2012 hefur haft íþyngjandi áhrif á fyrirtæki í sjávarútvegi og samkeppnisstöðu þeirra um land allt. Veiðigjaldið og álagning þess vinnur gegn stöðugu og hagstæðu rekstrarumhverfi fyrirtækjanna, sem er skilyrði þess að atvinnugreinin geti keppt í vaxandi samkeppni á erlendum mörkuðum og skapað ásættanlegan arð.

Aukaveiðigjald á makríl

Samtökin mótmæla því eindregið að lagt sé viðbótarveiðigjald á makríl. Engin rök eru til þess að skattleggja makríl aukalega um 10 kr./kg.

Makrílveiðar munu samkvæmt útreikningum veiðigjaldanefndar skila um 5,5 milljörðum króna á næsta fiskveiðiári í reiknaða framlegð samkvæmt framlegðarskilgreiningu veiðigjaldanefndar. Áætluð veiðigjöld vegna makrils á næsta fiskveiðiári eru áætlaðir 3 milljarðar króna. Því renna 55% af reiknaðri framlegð makrils samkvæmt forsendum veiðigjaldanefndar í veiðigjöld. Með þessu aukagjaldi á makríl er dregið verulega úr hvata fyrirtækja til að sinna makrílveiðum.

Samtökin mótmæla því að tryggja eigi sérstaka aukaálagningu á makríl til ársins 2020, þvert á fyrirmæli 11. gr. frumvarpsins um að lög um veiðigjald skuli falla úr gildi 31. desember 2018.

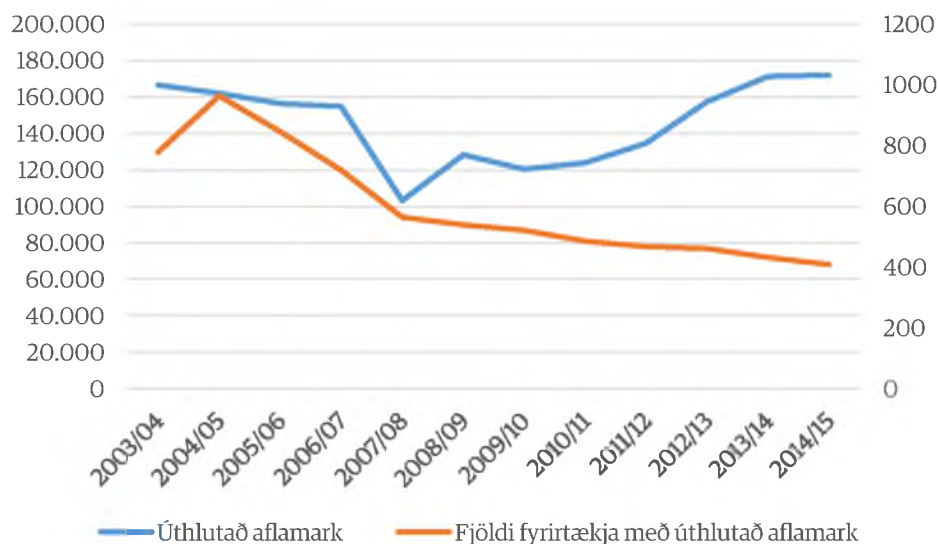
Hækkun veiðigjalds á botnfisk

Samtökin benda á að meginhækkun veiðigjalds á milli ára leggst á botnfiskveiðar og vinnslu. Þannig hefur þróun verðmætis í þorski haft mikil áhrif á hækkun veiðigjaldsins en uppsjávartegundir standa nokkuð í stað.

Mikil hækkun veiðigjalds kemur sérstaklega illa við fyrirtæki sem stunda botnfiskveiðar og vinnslu. Til að mynda hækkar veiðigjald á slægðum þorski um 53% á milli ára. Þorskur er langmikilvægasta fiskitegundin og afkoma fyrirtækja og byggðarlaga er verulega háð afkomu í þorskveiðum. Augljóst er að skattar á fyrirtækin muni hækka verulega.

Mörg fyrirtækjanna hafa lagt út í kostnað og skuldbindingar, svo sem við endurnýjun skipastóls og búnaðar í landvinnslu. Fyrirtækin réðust í umræddar fjárfestingar m.a. í trausti fyrirheita núverandi ríkisstjórnar „um að skapa skilyrði til endurnýjunar með aukna verðmætasköpun og hagsmuni og öryggi starfsfólks í huga“, eins og segir í stefnuyfirlýsingu Framsóknarflokks og Sjálfstæðisflokks frá árinu 2013.

Frá fiskveiðiárinu 2003/2004 hefur fyrirtækjum sem fengið hafa úthlutaðar aflaheimildir í þorski fækkað um 48% eða um 371 fyrirtæki eins og mynd 1 hér að neðan sýnir:



Mynd 1- Heimild: Fiskistofa, Samgöngustofa

Á síðastliðnum tólf fiskveiðiárum hefur útgerðum fækkað á öllum landsvæðum. Tímabilið frá fiskveiðiárinu 2004/05 til 2007/08 var sérstaklega erfitt, þar sem þorskstofninn var í algjöru lágmarki. Þrátt fyrir að úthlutað magn hafi aukist í kjölfarið heldur fækkun fyrirtækja áfram. Hækkun veiðigjaldsins ýtir enn frekar undir samþjöppunina.

Landssvæði	Fiskveiðiár 2003/04	Fiskveiðiár 2014/15	Fækkun	Fækkun í %
Austurland	119	52	67	56%
Höfuðborgarsvæði	127	59	68	54%
Norðurland	155	83	72	46%
Suðurland	50	28	22	44%
Suðurnes	78	48	30	38%
Vestfirðir	130	57	73	56%
Vesturland	120	81	39	33%
Samtals	779	408	371	48%

Tafla 3-Heimild: Fiskistofa, Samgöngustofa
Fjöldi fyrirtækja sem fær úthlutað aflamark í þorski

Samkeppnishæfni sjávarútvegsins í hættu

Hækkun veiðigjalds dregur úr samkeppnishæfni sjávarútvegsins á erlendum mörkuðum. Fiskur er fluttur út til yfir 70 landa og greinin stendur í harðri alþjóðlegri samkeppni við aðrar fiskveiðiþjóðir og ekki síst annan matvælaíðnað eins og alifugla- og kjötframleiðslu. Íslensk fyrirtæki eru stærstu söluaðilar þorsks í Bretlandi með um 30% markaðshlutdeild skv. tölum bresku Hagstofunnar. Norðmenn koma skammt á eftir með um fimmtungs hlutdeild. Í Noregi eru ekki greidd veiðigjöld heldur útflutningsgjald sem greinin fær svo að nýta til að efla samkeppnisstöðu sína og markaðshlutdeild. Viðvarandi íþyngjandi álagning veiðigjalda á íslenskan sjávarútveg dregur úr samkeppnishæfni greinarinnar, þar sem svigrúm til rekstrar, nýfjárfestinga og sóknar á markaði verður minna en ella.

Augljóst er að Íslendingar búa ekki við sama svigrúm til fjárfestinga og Norðmenn. Meðalaldur stærstu skipanna er 22 ár í Noregi en 31 ár á Íslandi. Fyrirtæki í sjávarútvegi hafa nýverið gert samninga um smíði nýrra skipa og fjárfestingar í landvinnslu með tilheyrandi lántöku og skuldbindingum. Þetta hafa þau m.a. gert í trausti þess að viðtæk sátt myndi nást um hóflegt veiðigjald og stöðugt rekstrarumhverfi greinarinnar.

Gögn frá 2013	Ár	Fjöldi*	Úthlutað þorskígildi**
Meðalaldur íslenskra skipa	31 ár	154	85%
Meðalaldur norskra skipa	22 ár	392	

Tafla 3-Heimild: Fiskistofa, Samgöngustofa, fiskerider.no

*öll skipin eru 21 m að lengd eða lengri

**úthlutun miðast við 2013/14

Aukin skattheimta á fyrirtæki í sjávarútvegi kallar á endurskoðun hlutskiptakerfis kjarasamninga sjómanna og útgerðarmanna. Nauðsynlegt er að endurskoða það sem getur leitt til alvarlegra átaka á vinnumarkaði. Kjarasamningar hafa verið lausir síðan í janúar 2011 og kjaraviðræðum var vísað til ríkissáttasemjara í maí 2012.

Samtökin fagna því að tekið hafi verið tillit til ábendinga samtakanna um að innheimta eigi veiðigjald eftir að tekna hefur verið aflað og þannig miðað við innheimtu veiðigjalds af lönduðum afla.

Athygli er vakin á því að afsláttur af veiðigjaldinu vegna vaxtakostnaðar kemur afar misjafnt niður á fyrirtækjunum og ætti sú mismunun að hverfa.

Samtökin telja að ekki beri að veita afslátt af veiðigjaldi þótt álagningin sé undir 1 milljón króna. Samkvæmt gögnum Fiskistofu voru þetta 919 aðilar á fiskveiðiárinu 2013/2014. Þessir aðilar eiga þá rétt á allt að 100.000 kr. afslætti sem eru um 92 mkr. í afslátt veiðigjalds á fiskveiðiárinu 2014/2015. Engin rök hníga til þess að gefa afslátt ef aðilar stunda fiskveiðar. Eðlilegt er að þeir greiði veiðigjöld eins og aðrir í greininni.


Niðurlag

Samtökin telja rétt og eðlilegt í ljósi ofangreindra athugasemda að frumvarpið verði dregið til baka og unnið í eðlilegu samráði og samvinnu við atvinnugreinina, til að tryggja sem bestu afkomu með stöðugu og öflugum rekstrarumhverfi sjávarútvegsins. Með frumvarpinu er gengið of langt í gjaldtöku sem mun hafa neikvæð áhrif á hag sjávarútvegsins og þjóðarbúsins til lengri tíma lítið.

Virðingarfyllst,



f.h. Samtaka fyrirtækja í sjávarútvegi



f.h. Samtaka atvinnulífsins

SAMTÖK SJÁVARÚTVEGSSVEITARFÉLAGA

Nefndasvið Alþingis
b.t. Atvinnuveganefnd
Austurstræti 8-10
150 Reykjavík

Reykjavík 30. apríl 2015

Efni: Umsögn um frumvarp til laga um breytingu á lögum nr. 74/2012 um veiðigjöld 2015–2018, 692. mál.

Samtök sjávarútvegssveitarfélaga vísa til fyrri umsagna um frumvörp til laga um veiðigjöld og tillögu til þingsályktunar um hlutdeild sveitarfélaga í veiðigjaldi og tekjum af orkuauðlindum. Samtökin ítreka kröfu sína um að þau sveitarfélög sem þurfa að takast á við afleiðingar þeirrar hagræðingar sem af töku sérstaka veiðigjaldsins hlýst fái hlutdeild í gjaldinu. Sú krafa var einnig kynnt og rökstudd í bréfi til frambjóðenda fyrir síðustu Alþingiskosningar. Jafnframt hefur stjórn hitt og kynnt málstað sinn fyrir fjármálaráðherra og sjávarútvegsráðherra. Í ljósi þess þess kemur Samtökum sjávarútvegssveitarfélaga á óvart að í fyrirliggjandi frumvarpi sé ekki gert ráð fyrir hlutdeild sveitarfélaga í þeim tekjum sem af sérstaka veiðigjaldinu hljóttast.

Í fyrirliggjandi frumvarpi er lagt til að veiðigjöld verði ákveðin þrjú ár fram í tímann, sem er skiljanlegt og til hagsbóta fyrir jafnt útgerð og stjórnvöld að þekkja leikreglur til lengri tíma en eins árs í senn. Að óbreyttu mun frumvarpið leiða til þess að sveitarfélög fái ekki hlutdeild í veiðigjöld fyrir en í fyrsta lagi 2019. Það er algerlega óásættanlegt.

Í frumvarpinu felst auk þess breyting á innheimtu veiðigjalda sem mun leiða til hækkunar á heildarinnkomu um rúma 3 milljarða króna á ári. Á fundum með síðustu þremur fjármálaráðherrum hefur komið fram að Ríkissjóður megi illa við því að missa tekjur af veiðigjaldinu, að óbreyttu efnahagsástandi. Í ljósi þess leggja Samtök sjávarútvegssveitarfélaga til eftirfarandi breytingatillögu. Nánari rökstuðning má finna í fylgiskjali með umsögn þessari.

Tillaga:

Samtök sjávarútvegssveitarfélaga leggja til að 80% af árlegri hækkun veiðigjalda á árunum 2015–2018 renni til sveitarfélaga, eða um 2,5 milljarðar árlega. Er þá miðað við hækkun frá innkomu ársins 2014. Áætlað er að 80% af hækkuninni nemi um 25% af árlegri heildarinnkomu vegna veiðigjalda. Frá og með árinu 2019 muni eigi minna en 25% af heildarinnkomu veiðigjaldanna renna til sveitarfélaga.

Lagt er til að tekjum sveitarfélaga af gjaldinu verði deilt út til sveitarfélaga eftir því hve háð þau eru veiðum og vinnslu sjávarafurða. Byggt verði á því hve miklum afla hefur verið landað í viðkomandi sveitarfélagi frá því að sérstaka veiðigjaldið var tekið upp og skráðum aflaheimildum í viðkomandi sveitarfélagi á sama tímabili. Jafnframt verði miðað við íbúafjölda í sveitarfélögum utan höfuðborgarsvæðisins. Samtökin krefjast aðkomu að útfærslu slíkrar leiðar og hafa þegar lagt vinnu og hugsun í hvernig slík útfærsla geti litið út.

Rökstuðningur fyrir tillögu

Taka sérstaka veiðigjaldsins hefur haft margvísleg áhrif á sjávarútveginn og þar með sjávarbyggðir. Sú hagræðingarkrafa sem felst í töku þess hefur m.a. stuðlað að sameiningu fyrirtækja, fækkun skipa og fækkun starfa í sjávarútvegi. Fækkun starfa kallar síðan á fækkun íbúa í sjávarbyggðum með þekktum afleiðingum. Þannig má segja að sjávarbyggðir hafi golið fyrir þá mikilvægu hagræðingu sem orðið hefur í greininni. Samtök sjávarútvegssveitarfélaga gera því kröfu til þess að þau sveitarfélög sem háð eru veiðum og vinnslu fái hluta sérstaka veiðigjaldsins til að bregðast við atvinnubresti og breytingum af völdum þeirrar hagræðingar sem af því hlýst.

Störfum í sjávarútvegi, við veiðar og vinnslu, hefur fækkað mjög undanfarna áratugi. Bæði er það vegna lagabreytinga sem hvetja til hagræðingar s.s. við upptöku kvótakerfis, og vegna nýrrar tækni og þekkingar. Í skýrslu Íslandsbanka um Íslenska sjávarútveginn frá árinu 2013 kemur fram að **82% beinna starfa í sjávarútvegi, veiðum og vinnslu, eru á landsbyggðinni**. Samkvæmt nýlegum upplýsingum úr vinnumarkaðsrannsóknnum Hagstofu Íslands, sem Aðalsteinn Þorsteinsson forstjóri Bygðastofnunar kynnti á sjávarútvegsháttum Samtaka sjávarútvegssveitarfélaga 2. október 2013 hefur störfum í veiðum og vinnslu fækkað um 17% á árabílinu 2003 – 2012 á meðan heildarfjöldi starfandi jókst um 8%. **Á landsbyggðinni varð fækkun í sjávarútvegi á þessu tímabili 19%** en heildarfjöldi starfandi á landsbyggðinni jókst á sama tíma um 5%. Fyrir höfuðborgarsvæðið eru þessar tölur þannig að 6% fækkun hefur orðið í störfum í sjávarútvegi en 9% aukning starfandi fólks. **Í stuttu máli þá hefur störfum í sjávarútvegi fækkað um 100 á höfuðborgarsvæðinu á tímabilinu 2003 – 2010, en starfandi fjölgað um 10 þúsund, á meðan störfum í sjávarútvegi úti á landi hefur á sama tíma fækkað um 1.800 og starfandi fjölgað um 2.200.** Íslenskur sjávarútvegur er mjög hagnaðardrífinn og þar á sér stað látlaus hagræðing, meðal annars með nýtingu nýrrar tækni sem leysir mannshöndina af hólmi. Sú fækkun sem orðið hefur á störfum í sjávarútvegi er mjög alvarleg fyrir íbúaþróun sjávarbyggðanna því fátt hefur komið í staðinn og sveitarfélögin vanbúið að takast á við þessa fækkun.

Í ljósi þessa er mikilvægt að mótvægisáðgerða sé leitað til að minnka áhrif lagabreytinga og hagræðingarkrafna í sjávarútvegi á búsetu í sjávarbyggðum. Það er ljóst að samfélagið allt hagnast á hagkvæmum sjávarútvegi, en það eru sjávarbyggðirnar sem greiða fyrir þá hagræðingu með fækkun starfa og í framhaldi fækkun íbúa, nema gripið sé til sérstakra áðgerða.

Hlutdeild sjávarútvegssveitarfélaganna í veiðigjaldinu væri rökrétt skref í því sambandi. Það gæfi þessum samfélögum möguleika á að byggja sig upp í öðrum greinum s.s. ýmsum stoðgreinum eða úrvinnslugreinum sjávarútvegs og væri í anda sjálfbærrar þróunar.

Samþykki Alþingi framlagða tillögu Samtaka sjávarútvegssveitarfélaga á fyrirbyggjandi frumvarpi um breytingar á lögum um veiðigjöld munu þau sveitarfélög sem hafa tekist á við mesta hagræðingu vegna breytinga í sjávarútvegi fá í sinn hlut tekjur sem gera þeim kleyft að þróa aðra atvinnumöguleika en við veiðar og vinnslu, auk þess að byggja upp betri innviði til að sinna sjávarútvegi.

Hvar afla er landað og staðsetning aflaheimilda er góð vísbending um hvar veiðar og vinnsla fara fram, og því eðlilegt að líta til þeirra svæða við dreifingu tekna. Í ljósi þess hve mikil fækkun starfa við veiðar og vinnsla hefur verið utan höfuðborgarsvæðisins, á sama tíma og störfum í sjávarútvegi í öðru en veiðum og vinnslu hefur fjölgað mikið á höfuðborgarsvæðinu, leggja samtökin til að horft verði sérstaklega til sveitarfélaga utan höfuðborgarsvæðisins við dreifingu tekna.

Samtökin krefjast aðkomu að útfærslu slíkrar leiðar og hafa þegar lagt vinnu og hugsun í hvernig slík útfærsla geti litið út.

Virðingarfyllt

Róbert Ragnarsson
stjórnarformaður Samtaka sjávarútvegssveitarfélaga

Alþingi Nefndasvið
Austurstræti 8 - 10
150 Reykjavík

Dags. 29. Apríl 2015

Efni: Umsögn um frumvarp til laga um veiðigjöld (veiðigjald 2015-2018), 692. mál.

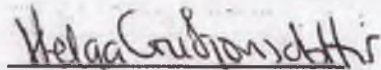
Samtök smærri útgerða (SSÚ) mótmælir hækkun veiðigjalda í bolfiski. Meðalhækkun veiðigjalda á útgerðir innan samtakanna eru á bilinu 45 til 50% enda er meirihluti kvóta litla kerfisins í bolfiski. Félagar í SSÚ eiga erfitt með að standa undir hækkun þessari, ástæður þess eru nokkrar. Smærri útgerðir hafa verið að kljást við brælur, ýsuskerðingu, hátt leiguverð á ýsu, lágt verð á steinbít og í farvatninu eru líklegar launahækkanir við beitningu og hækkun annars kostnaðar.

Það er verulega ósanngjarnt að aðilar sem eru bundnir því skilyrði að veiða allan sinn afla á handfæri og króka greiði sama gjald af veiðunum og aflamarkskerfið sem hefur fullt frelsi til athafna og getur því notað þau veiðarfæri sem best henta hverju sinni. Hátt veiðigjald kallar á hagræðingu en ljóst er að möguleikar til hagræðingar eru takmarkaðir í litla kerfinu vegna takmarkana kerfisins. Í stóra kerfinu hafa menn frekar möguleika á að laga sig að aðstæðum t.d. með því að skipta um veiðarfæri.

Samtök smærri útgerða eru ósátt við lækkun vaxtaafsláttar vegna kvótakaupa og krefjast þess að stjórnvöld hrófli ekki við bráðabirgðaákvæði II í lögum nr. 74/2012.

Kv

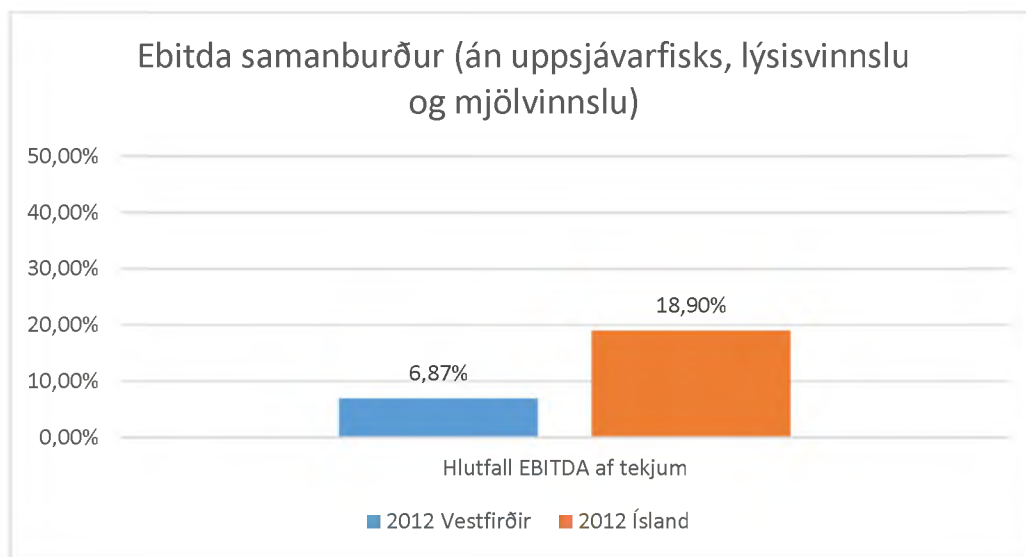
Virðingarfyllst,
F.h. Samtaka smærri útgerða


Helga Guðjónsdóttir

Ísafjörður 7. maí 2015

Umsögn Sjávarútvegsklasa Vestfjarða um frumvarp til laga um breytingu á lögum um veiðigjöld, nr. 74/2012 (veiðigjald 2015-2018), mál nr. 692 á Alþingi.

Reiknuð álagning út frá þeim grunni sem rætt er um í frumvarpinu tekur mið af landsmeðaltali. Það hefur ítrekað komið fram í greiningum á sjávarútvegi á Vestfjörðum að afkoma og rekstrarhagnaður Vestfirskra sjávarútvegsfyrirtækja er talsvert lakari er landsmeðaltalið segir til um. Greiningar Atvinnuþróunarfélags Vestfjarða (sem finna má á greiningar.atvest.is) hafa ítrekað sýnt fram á þennan mun þegar rekstrarafkoma fyrir fjármagnsliði, skatta, afskriftir (EBITDA) er skoðuð. Í þessum greiningum er verið að nota sömu skattagögn til grundvallar og rætt er um í frumvarpi um breytingu á lögum um veiðigjöld. Einnig má benda á að talsverð skekkja er í gögnum Hagstofunnar sem finna má í Hag veiða og vinnslu þar sem notuð eru úrtök og sérstaklega greinir Hagstofan frá því að hagnaðurinn gæti verið ofmetinn um marga milljarða króna.



Mynd 1 EBITDA samanburður reiknaður út frá Hagur veiða og vinnslu frá Hagstofu Íslands og svo fyrir vestfirsk sjávarútvegsfyrirtæki (útgerð og fiskvinnsla) út frá skattframtölum þeirra (talgögn fyrir 222 útgerðarfyrirtæki og 26 vinnslufyrirtæki ekki úrtak heldur allt þýðið).

Það verður að teljast óásættanlegt að fyrirtæki séu skattlögð með þessum hætti og ljóst er að allar ákvarðanir og aðgerðir sem snúa að veiðigjöldum sem byggja á landsmeðaltali munu leggjast mun þyngra á sjávarútvegsfyrirtæki á Vestfjörðum. Þó að frumvarpið taki þeim breytingum að notast við hreinan hagnað (EBT) til að reikna veiðigjaldagrunninn, þá er ljóst að grunnrekstrarhæfni atvinnugreinarinnar sem birtist í EBITDA hlutföllum hjá vestfirskum fyrirtækjum er ekki sú sama og hjá öðrum sem búa við talsvert betri samkeppnisskilyrði og því ekki hægt að sjá sanngirni í þessari leið af skattlagningu.

Áætlað er að breytingarnar muni leiða til hækkunar veiðigjalda um 50-70% sem fer eftir stærð og umfangi útgerða, þar sem hækkunin er meiri á smærri útgerðarfyrirtæki. Fyrir svæði eins og Vestfirði

Þá væri það hækkun sem ekki er séð að útgerðarfyrirtækin séu aflögufær um. Sett í samhengi við afkomu útgerðarfyrirtækjanna á Vestfjörðum árið 2012 þá var heildartap fyrirtækjanna meira en heildarhagnaður. Það er augljóst að þessi skattlagning og hækkun gjalda mun hafa alvarlegar afleiðingar fyrir mörg útgerðarfélög á Vestfjörðum. Hafa ber í huga að sumar smærri útgerðanna standa höllum fæti en eru jafnframt burðarásar í atvinnulífi viðkomandi byggðalags.

Staða útgerðarfyrirtækja á Vestfjörðum hefur í töluverðan tíma verið erfið og staðfesta rannsóknir Atvinnupróunarfélags Vestfjarða þá niðurstöðu. Fyrirtæki hafa verið að endurfjármagna sig og bæta við aflaheimildum til þess að ná stærðarhagkvæmni. Sá afsláttur sem hefur verið veittur vegna skulda vegna kaupa á aflaheimildum er mikilvægur fyrir fyrirtækin og nauðsynlegt að sá afsláttur verði áfram veittur til lengri tíma.

Réttara væri að taka upp varfærnari skattlagningu sem er miðuð út frá afkomu hvers fyrirtækis fyrir sig og má notast við tekjuskatt fyrirtækja til þess að gera það. Sjávarútvegsklasi Vestfjarða telur nauðsyn á að endurvinnna frumvarpið með samráði við fyrirtæki í greininni ásamt landssvæðum sem hvað háðust eru botnfiskveiðum og vinnslu. Í því samhengi verður að taka tillit til þess að staðan getur verið talsvert mismunandi milli landssvæða og fyrirtækja og í raun það mikið að ekki er hægt að ákveða álagningu gjalda og skatta út frá landsmeðaltölum. Jafnframt er nauðsynlegt að horft sé til þess að sá aðstöðumunur sem er milli landssvæða og atvinnusvæða gerir það að verkum að fyrirtæki eru ekki að keppa á sama grunni og því fráleitt að skattleggja þau út frá einum grunni.

Því miður hefur staða Vestfjarða einkennst af viðvarandi varnarbaráttu og fólksfækkun til lengri tíma. Sjávarútvegurinn hefur verið og er hornsteinn byggðar á Vestfjörðum og velferð svæðisins byggir að stærstum hluti á velgengni greinarinnar. Rannsóknir hafa sýnt fram á að sjávarútvegurinn býr ekki við sömu samkeppnisaðstæður og er ekki eins samkeppnishæfur og sjávarútvegur er almennt talinn á Íslandi. Sú verðmætasköpun sem hefur átt sér stað í sjávarútvegi á Vestfjörðum og víðar hefur skapað talsverð uppsöfnuð verðmæti fyrir þjóðarbúið og enn frekari skattlagning því erfitt að skilja miðað við aðstæður. Skilningur stjórnvalda á stöðu greinarinnar og stöðu Vestfjarða er greinilega enginn og frumvarpið er eingöngu til þess fallið að veikja svæðið enn frekar.

Fyrir hönd Sjávarútvegsklása Vestfjarða,



Guðni Einarsson, formaður Sjávarútvegsklása Vestfjarða

Leiðandi fyrirtæki í Sjávarútvegsklása Vestfjarða eru:

Íslandssaga á Suðureyri
Hraðfrystihúsið Gunnvör á Ísafirði
Klofningur á Suðureyri
Þórsberg á Tálknafirði
Oddi á Patreksfirði



SJÓMANNASAMBAND ÍSLANDS

Sætúni 1 · 105 Reykjavík · Sími 561 0769 · Símbref 561 0774

Nefndasvið Alþingis
b.t. Atvinnuveganefndar

Reykjavík 29. apríl 2015.

Efni: Umsögn um frumvarp til laga um breytingu á lögum um veiðigjöld nr. 74/2012, 692. mál.

Í gildandi lögum um veiðigjöld var á síðasta fiskveiðiári horfið frá því að styðjast við þorskígildisstuðla eða sérstaka þorskígildisstuðla við álagningu veiðigjalda. Í stað þess var reiknuð framlegð eða afkoma hverrar fisktegundar og út frá því síðan reiknaðir afkomustuðlar fyrir hverja fisktegund. Álögðu veiðigjaldi, sem pólitísk ákvörðuð hefur verið tekin um hvert skuli vera, er síðan skipt á einstakar fisktegundir í samræmi við afkomustuðla hverrar fisktegundar. Í ákvæði til bráðabirgða III í gildandi lögum kemur fram hver veiðigjöldin fyrir einstakar fisktegundir skuli vera, skv. framangreindri aðferðafræði, á yfirstandandi fiskveiðiári.

Í fyrirleggjandi frumvarpi til laga um breytingu á lögum nr. 74/2012 er byggt á sömu aðferðafræði við ákvörðun veiðigjalda næstu þrjú fiskveiðiár og gert var fyrir yfirstandandi fiskveiðiár. Sú breyting er þó gerð að í stað þess að leggja á tvískipt veiðigjald, þ.e. almennt gjald og sérstakt gjald, verður aðeins lagt á eitt gjald, veiðigjald, sem er í raun samtala þeirra tveggja gjalda sem áður voru lögð á. Hér er því ekki um efnisbreytingu að ræða enda veiðigjaldið reiknað með sama hætti og gert var fyrir yfirstandandi fiskveiðiár. Auk þess er gerð sú breyting að veiðigjaldið verður lagt á landaðan afla verði frumvarpið að lögum. Sjómannasamband Íslands styður þá breytingu.

Í 5. gr. b. (7.gr.) er fjallað um reiknaða framlegð og afkomustuðla og hvaða kostnaðarliðir eru dregnir frá aflaverðmæti til að finna reiknaða framlegð. Jafnframt kemur fram hvaða gögn skuli liggja til grundvallar útreikningnum, en byggt er á gögnum sem Fiskistofa og fleiri safna skv. lögum. Eins og fram kemur í 5. gr. e (10. gr.) er ráðgert að bæta verulega upplýsingaöflun til að styðja þessa útreikninga og er það til bóta, þó fleira þurfi að koma til. Má þar t.d. nefna að verðmyndun á fiski þarf að vera eðlileg.

Reiknigrunnur veiðigjaldsins er skilgreindur í 5. gr. c. (8. gr.), en þar kemur fram að reiknigrunnurinn sé allur hagnaður veiðanna (EBT) og hluti af hagnaði (EBT) vinnslunnar eins og hann er skilgreindur í nýjustu útgáfu skýrslunnar Hagur veiða og vinnslu sem Hagstofa Íslands gefur út á grundvelli skattframtala rekstraraðila og ársreikninga fyrirtækja í sjávarútvegi. Annars vegar er reiknigrunnurinn ákvarðaður fyrir botnfisk og hins vegar fyrir uppsjávarfisk. Ástæða þess að stuðst er við hagnað bæði veiða og vinnslu við ákvörðun á reiknigrunni vegna veiðigjalda á útgerðina er gallað verðmyndunarkerfi á afla upp úr skipi. Í þeim tilvikum sem útgerð og vinnsla er á sömu hendi er hagnaður útgerðar fluttur yfir á vinnsluna. Er það gert með því að greiða lágt fiskverð til eigin skipa. Á þetta hefur Sjómannasamband Íslands ítrekað bent og óskað eftir því að Alþingi taki á verðmyndunarkerfinu þannig að eðlileg verðmyndun verði á afla upp úr skipi óháð því hvort

kaupandi aflans er vinnsla í eigu útgerðarinnar eða óskyldur aðili. Nánar verður komið inn á verðmyndunarkerfið síðar í umsögninni.

Í 5. gr. d. (9. gr.) er heildar upphæð veiðigjaldsins sjálfs ákvörðuð en þar kemur fram að veiðigjaldið sé fundið með því að taka 35% af reiknigrunni veiðanna og 20% af reiknigrunni fiskvinnslunnar sbr. c lið 5. gr. Í greininni er jafnframt mælt fyrir um lágmarks veiðigjald, en einnig er sett sérstakt álag á veiðigjald makrils er nemur 10 kr/kg. Gagnrýnt hefur verið að upphæð veiðigjaldanna er ákvörðuð út frá tveggja ára gömlum upplýsingum og getur Sjómannasamband Íslands tekið undir þá gagnrýni. Afkoma veiða og vinnslu getur breyst verulega á tveimur árum og því afar brýnt að byggja ákvarðanir um „hófleg“ veiðigjöld á upplýsingum sem eru eins nálægt í tíma og unnt er. Að öðru leyti tekur Sjómannasamband Íslands ekki afstöðu til þess hversu hátt veiðigjaldið skuli vera enda er þar um pólitíska ákvörðun að ræða. Undarlegt er þó hve hátt álag eða viðbótar veiðigjald er lagt á makríl skv. frumvarpinu. Hlýtur þetta háa álag að endurspegla vitneskju stjórnvala um að verðmæti þessarar fisktegundar sé mun meira en verðlagning kaupenda sem kaupa fiskinn af eigin skipum gefur til kynna.

Til að bæta útreikninga varðandi reiknaða framlegð er í 5. gr. e. (10. gr.) í frumvarpinu sett inn ákvæði um frekari upplýsingaöflun frá eigendum, útgerðaraðilum og rekstraraðilum íslenskra fiskiskipa. Er þetta til verulegra bóta að mati SSÍ til að útreikningur á reiknaðri framlegð sé sem réttastur. Eins og bent var á hér að framan þarf þó fleira að koma til ef reiknuð framlegð á að gefa rétta mynd af afkomu hvernar fisktegundar. Byrja þarf á því að laga verðmyndunarkerfið þannig að verð hvernar fisktegundar upp úr skipi sé eðlilegt og í samræmi við markaðsforsendur og eðlilega viðskiptahætti áður en framlegðarútreikningum er beitt á einstakar fisktegundir. Ef verðmyndunarkerfið er ekki lagfært þannig að verð einstakra fisktegunda sé eðlilegt markaðsverð verður þessi útreikningur markleysa.

Sjómannasamband Íslands er þeirrar skoðunar að það sé til verulegra bóta, óháð afstöðu til upphæðar veiðigjaldsins, að styðjast við afkomustuðla fyrir hverja fisktegund við mat á veiðigjöldum fyrir einstakar fisktegundir. Sjómannasamband Íslands styður því þessa aðferðarfræði eða hugsunina að baki henni eins og áður hefur komið fram. Hins vegar er nauðsynlegt að verð hvernar fisktegundar upp úr skipi sé „rétt“ ef eitthvað á að vera að marka reiknaða framlegð fyrir viðkomandi fisktegund. Eins og Sjómannasamband Íslands hefur ítrekað bent á er verðmyndunarkerfið á fiski upp úr skipi verulega gallað svo ekki sé fastar að orði kveðið og er nauðsynlegt að á því verði tekið samhliða því að stuðst er við afkomustuðla fyrir hverja fisktegund. Eins og fulltrúum þjóðarinnar á Alþingi ætti að vera vel kunnugt um er stór hluti útgerðarinnar í eigu fiskvinnslunnar og er því stærstur hluti aflans seldur milli skyldra aðila. Fiskur sem seldur er til vinnslu í eigu útgerðar skipsins er á mun lægra verði en gengur og gerist í frjálsum viðskiptum með fisk milli óskyldra aðila. Sjómannasamband Íslands tók lauslega saman hver þessi verðmunur var fyrir slægðan þorsk árið 2012. Meðalverð á slægðum þorski í viðskiptum milli skyldra aðila var þá 231,79 kr/kg. Meðalverð á slægðum þorski í viðskiptum milli óskyldra aðila var hins vegar 319,49 kr/kg á sama tímabili og meðalverð á slægðum þorski sem seldur var á uppboði á fiskmörkuðunum var 323,24 kr/kg á árinu 2012. Þarna munar verulega á verði, þ.e. verðið er tæplega 40% hærra þegar selt er til óskyldra aðila eða á uppboðsmarkaði. Með lágu fiskverði eru ekki aðeins sjómenn hlunnfarnir í launum heldur einnig hafnir landsins vegna aflagjalda og ekki síður ríkissjóður ef styðjast á við þessa aðferðarfræði og afkomu útgerðarinnar við ákvörðun veiðigjalda. Eins og staðan er í dag er hagnaður fluttur frá útgerð til vinnslunnar vegna gallaðs verðmyndunarkerfis. Við álagningu veiðigjaldanna eru stjórnvöld að reyna að taka tillit til


Þessa, sbr. þá aðferð að taka 20% af hagnaði fiskvinnslunnar inn í veiðigjöldin sem lögð eru á útgerðina. Ef verð einstakra fisktegunda er ekki eðlilegt eins og viðgengst hér á landi verða framlegðarútreikningar fyrir einstaka fisktegundir markleysa. Eins getur það valdið skekkju gagnvart þeim sem selja aflann á eðlilegu verði ef verið er að reikna hagnað frá vinnslunni inn í afkomutölur útgerðarinnar til að geta lagt „eðlileg“ veiðigjöld á útgerðina. Því er mikilvægt að afkomutölur útgerðarinnar sýni í reynd afkoma útgerðarinnar og því verður Alþingi að taka á verðmyndunarkerfinu í heild þannig að aðilar geti ekki í krafti eignarhalds ákveðið einhliða hvað greitt er fyrir fiskinn.

Frumvarpið gerir ráð fyrir því að veiðigjaldið verði næstu þrjú árin lagt á landaðan afla en ekki úthlutaðar veiðiheimildir eins og verið hefur. Sjómannasamband Íslands styður þessa breytingu og telur hana til bóta.

Gert er ráð fyrir að frumvarpið, verði það að lögum, gildi aðeins til þriggja ára. Sjómannasamband Íslands styður þá meðferð málsins, enda ætti þá að gefast tækifæri til að endurskoða lagarammann með það að markmiði að leggja veiðigjöld aðeins á útgerðina í stað þess sem nú er gert að taka jafnframt hagnað úr vinnslunni til að ákvarða upphæð veiðigjaldanna. Til að hægt sé að leggja gjöldin á útgerðina eingöngu eins og markmiðið hlýtur að vera í framtíðinni verður að koma böndum á verðmyndunarmálin eins og Sjómannasamband Íslands hefur ítrekað bent á.

Sjómannasamband Íslands styður í meginatriðum fyrirleggjandi frumvarp um veiðigjöld á útgerðina. Sá stuðningur er þó háður því að fyrir en síðar verði settar reglur um fiskviðskipti milli skyldra aðila, þannig að verð á fiski upp úr skipi verði eðlilegt og í samræmi við markaðsforsendur og eðlilega viðskiptahætti óháð því hvort kaupandi aflans er vinnsla í eigu útgerðarinnar eða óskyldur aðili. Sjómannasamband Íslands tekur ekki afstöðu til þess hvort upphæð veiðigjaldanna getur flokkast undir „hóflegt veiðigjald“, en lítur svo á að álagt veiðigjald sé pólitísk ákvörðun.

f.h. Sjómannasambands Íslands,



Nefndasvið skrifstofu Alþingis
b/t atvinnuveganefndar
Austurstræti 8-10
150 Reykjavík

Vestmannaeyjum 3.mai. 2015

Umsögn um frumvarp um breytingu á lögum um veiðigjöld nr. 74/2012 (veiðigjald 2015-2018).

Umsögn þessi varðar frumvarp sjávarútvegs- og landbúnaðarráðherra, *þingskjal 1166 - 692. mál.*

Útvegsbændur í Vestmannaeyjum (ÚV) vilja koma á framfæri þungum áhyggjum af frumvarpi til breytingu á lögum um veiðigjöld sem nú hefur verið lagt fram á Alþingi.

Ljóst er að miðað við frumvarpið þá munu veiðigjöld næsta fiskveiðiárs hækka verulega á fyrirtæki í Vestmannaeyjum og mun sú hækkun nema um 45% (miðað við úthlutun 2014/2015).

Ljóst er að slík gjaldtaka getur ekki gengið og er hún langt umfram það sem greinin þolir. Sést það best á því hversu mikil samþjöppun hefur orðið á síðustu árum í greininni en fjöldi félagsmanna í ÚV var 12 árið 2011 (fyrir setningu laga um veiðigjöld) en eru þau 8 í dag árið 2015. Það hlýtur að vera markmið stjórnvalda á hverjum tíma að viðhalda fjölbreyttu atvinnulífi. Þetta frumvarp mun leiða til meiri samþjöppunar en orðið er og útgerðarformum mun fækka, enda hefur gjaldtaka eins og þessi meiri áhrif á smærri og millistórar útgerðir, til að byrja með.

ÚV bendir líka á að það geti ekki talist eðlilegt í umræðunni um veiðigjöld að hreinn hagnaður landvinnslu sé dreginn inn í þá útreikninga. Hagnaður í landi er búinn til með fjárfestingum í húsnæði, búnaði, markaðssetningu og starfsfólki. Að innheimta veiðigjöld af þeim ávinningi sem verður tilþegar einhver fjárfestir í nýrri tækni eða finnur betur borgandi markaði, er aðferð sem getur ekki gengið upp og ljóst er að íslenska ríkið er farið að setja mjögíþyngjandi hömlur á atvinnugreinina. Það leiðir ekki til neins annars en þess að veiðar og vinnsla verða á eftir í alþjóðlegri samkeppni og allir tapa á endanum. Enginn framþróun verður í greininni ef fyrirhugaðar breytingar á lögnum taka gildi.

Að byggja á þeirri aðferðafræði að reikna út framlegð fyrir hverja fisktegund fyrir sig og útfrá því að ákvarða afkomaúgildi hvernar fisktegundar getur ekki talist nákvæm aðferð. Útgerð á Íslandi er mjög fjölbreytt og einstakartegundir eru veiddar á margvíslegan máta. Að skipta útgerðarkostnaði í hlutfalli við aflaverðmæti er ekki rétt. Í veiðiferð getur skip t.d. byrjað á því

að veiða karfa. Við karfaveiðar þarf að fiska á meira dýpi og afli á sóknareiningu er minni. Í lok veiðiferðarar síðan veiddur þorskur þar sem sóknarkostnaður er minni. Samkvæmt þessari aðferðafræði þá ber þorskurinn hlutfallslega hærri sóknarkostnað en karfi því verð á landað kg. er hærra.

ÚV telur að frumvarpið sem nú er til umfjöllunar sé afskaplega illa ígrundað og félagið lýsir yfir vonbrigðum með að ennþá séu viðhöfð þau vinnubrögð að hafa ekkert samráð við greinina og aðra hagsmunaaðila eins og sjávarbyggðirnar.

ÚV vekur athygli á að svo virðist sem veiðigjöldin samkvæmt frumvarpinu muni leggjast afar þungt á örfáar sjávarbyggðir. ÚV áætlar að sjávarútvegsfyrirtæki í Vestmannaeyjum greiði 2,2-2,3 milljarða kr. í veiðigjald á næsta fiskveiðiári nái breytingartillögur þessar fram að ganga. Það er um rúm hálf milljón kr. á hvern íbúa og samkvæmt áætlun um heildarveiðigjöld sem fram koma í frumvarpinu, um 20% af álögðum veiðigjöldum. Hér er ágætt fyrir stjórnvöld að hafa í huga að um 1,4% íbúa landsins býr í Vestmannaeyjum. Þó svo að gjaldið sé greitt af fyrirtækjum í Vestmannaeyjum er ljóst að um gríðarlega fjármagnsflutninga er að ræða til höfuðborgarsvæðisins. Þetta mun draga úr nauðsynlegum fjárfestingum, veikja fyrirtækin og stuðla að enn frekari samþjöppun aflahlutdeilda. Að sama skapi veikist samfélagið og lífsgæði Vestmannaeyinga verða lakari.

ÚV hvetur stjórnvöld til að vinna að þessu máli sem og framtíð fiskveiðistjórnunar á Íslandi í samráði við alla hagsmunaaðila þannig að íslenskur sjávarútvegur verði rekinn á eins arðbæran hátt og mögulegt er, landi og þjóð til heilla.

f.h. Útvegsbændafélag Vestmannaeyja

Hafdís Snorradóttir
Hafdís Snorradóttir
framkvæmdastjóri

Minnisblað

Til: Atvinnuveganefndar Alþingis

Frá: Veiðigjaldsnefnd, Arndísi Á Steinþórsdóttur, Daða Má Kristóferssyni og Jóhanni Sigurjónssyni

Dags.: 6. maí 2015

Efni: Svar við fyrirspurn Atvinnuveganefndar frá 24. apríl 2015

Veiðigjaldsnefnd var boðuð á fund Atvinnuveganefndar 24. apríl s.l. Fyrir fundinn hafði verið óskað eftir að Veiðigjaldsnefnd útskýrði hvernig háttað væri útreikningi á svokölluðum afkomustuðlum (afkomuígildi) sem og útreikningi á veiðigjaldi sem um er fjallað í frumvarpi að lögum um veiðigjald, þingskjal 1166 – 692 mál, sem nú er til umfjöllunar hjá Atvinnuveganefnd Alþingis.

Á fundinum var farið yfir aðferðafræði við útreikning á:

1. Afkomuígildum mismunandi fiskistofna (byggjast á gögnum Fiskistofu, Hafrannsóknastofnunar og Hagstofu Íslands og keyrð samkvæmt líkani af Hagfræðistofnun Háskóla Íslands). Afkomuígildi miðast við óslægðan þorsk.
2. Fjárhæð Veiðigjalds byggir á upplýsingum úr riti Hagstofu Íslands, Hagur veiða og vinnslu og reiknast þannig: $(0,35(\text{EBT veiða} + 0,2(\text{EBT vinnsla}))$. Í þannig reiknaðan stofn er deilt með afla á sama tímabili og tekjur urðu til. Aflinn er reiknaður til afkomuígilda. Þar með fæst veiðigjald á afkomuígildi óslægðs þorsks.
3. Gjaldi skv. 2. lið er dreift á mismunandi fiskistofna miðað við reiknuð afkomuígildi þeirra skv. 1. lið.

Niðurstöður útreikninga sem Veiðigjaldsnefnd hefur reiknað samkvæmt framangreindum aðferðum má sjá í frumvarpi því sem hér er til umfjöllunar.

Í lok fundar kom fram sú spurning frá þingmönnum hvernig það mætti vera að svo mikil hækkun verði á veiðigjaldi frá yfirstandandi fiskveiðiári 2014/2015 (l. 47/2014 um breytingu á l. 74/2012) og frumvarpið vegna 2015/2016 virðist boða.

Til svars þeirri spurningu vill Veiðigjaldsnefnd taka fram að á hennar vegum voru afkomustuðlar sem gilda á fiskveiðiárinu 2014/2015 reiknaðir út (sbr. 1. lið hér að ofan). Nefndin kom að öðru leyti ekki að útreikningi á gjaldinu fyrir yfirstandandi fiskiveiðiár (sbr. 2. lið) og getur því ekki tjáð sig um þær niðurstöður.

Hins vegar er rétt að benda á að samkvæmt riti Hagstofu Íslands, Hagur veiða og vinnslu fyrir árin 2012 og 2013 var EBT í veiðum að viðbættum 20% af EBT í vinnslu á árinu 2012 um 27 milljarðar kr. en 34,5 milljarðar á árinu 2013. Hækkunin á gjaldstofni á milli ára er því tæp 28%.



Alþingi

Kirkjustræti
150 Reykjavík

Vestmannaeyjum, 30. apríl 2015
erindi nr. 201504063 FMR

Tilkynning um afgreiðslu á erindinu: Til umsagnar frumvarp til laga um veiðigjöld (veiðigjald 2015-2018)

Á 3002. fundi Bæjarráðs Vestmannaeyja þann, 28.4.2015, var erindið hér að neðan tekið til umfjöllunar og svohljóðandi bókun gerð:

Fyrir bæjarráði lágu drög að umsögn um frumvarp til laga um stjórn veiða á Norðaustur-Atlandshafsmakríl, þingmál nr. 691. Bæjarráð veur athygli nefndarinnar á álitum umboðsmanns Alþingis frá því í júní 2014 (mál nr. 7021/2012 og 7400/2013). Verði frumvarpið samþykkt óbreytt er Alþingi ekki að fara eftir skýrri niðurstöðu sem fram kemur í álitum umboðsmanns Alþingis um stjórn veiða á makríl. Í umfjöllun um málið í nefndinni og við nauðsynlegar breytingar sem gera þarf á frumvarpinu væri hollt fyrir nefndarmenn að kynna sér álitid á meðfylgjandi vefslóð:
<http://www.umbodsmaduralthingis.is/ViewCase.aspx.Key=3329skoda=mal> Að öðru leiti vísar ráðið til fyrri ályktana um sambærileg frumvörp.

Afgreiðsla þessi er háð samþykki bæjarstjórnar, og verður yður tilkynnt tafarlaust ef hún breytist.

Virðingarfyllt,


Fjöla Margrét Robertsdóttir
Þjónustufulltrúi



VIÐSKIPTARÁÐ ÍSLANDS

Nefndasvið Alþingis
Atvinnuveganefnd
b/t. nefndarritara
Austurstræti 8-10
150 Reykjavík

Reykjavík, 7. maí 2015

Efni: Frumvarp til laga um breytingu á lögum um veiðigjöld, nr. 74/2012 (692. mál)

Viðskiptaráð þakkar atvinnuveganefnd Alþingis fyrir það tækifæri að fá að veita umsögn um ofangreint frumvarp. Með því eru lagðar til ýmsar breytingar á innheimtu veiðigjalds og lagt til að það verði ákveðið til þriggja ára í senn.

Ljóst er að núverandi fiskveiðistjórnunarkerfi hefur skipað íslenskum sjávarútvegi í fremstu röð og er meðal grunnstoða lífskjara Íslendinga. Þetta er staðfest í opinberum hagtölum, í samanburði við önnur sambærileg kerfi og af mati innlendra sérfræðinga og erlendra álitsgjafa. Að því sögðu er rétt að leggja áherslu á mikilvægi þess að þjóðin njóti arðs af auðlindum landsins. Um þetta sjónarmið ríkir almenn sátt, þó deilt sé um fyrirkomulag slíks arðs. Arður af auðlindum verður hins vegar aðeins hámarkaður með því að búa viðkomandi atvinnugreinum hagfelld rekstrarskilyrði til lengri tíma.

Viðskiptaráð tekur í meginatriðum undir þau sjónarmið sem fram koma í umsögn Samtaka fyrirtækja í sjávarútvegi og Samtaka atvinnulífsins (SFS og SA) um frumvarp þetta en vill þó koma nokkrum atriðum á framfæri.

Með frumvarpinu eru veiðigjöld hækkuð verulega án þess að bati í rekstri sjávarútvegsfyrirtækja réttlæti slíkt. Með veiðigjaldinu mun íslenska ríkið þannig taka til sín stóran hluta þess virðisauka sem meðal annars hefur orðið til vegna uppbyggingar vörumerkja og gæðastaðla, sérhæfingar og hagkvæmni í nýtingu fiskaflla. Slíkar kringumstæður geta staðið frekari uppbyggingu og fjárfestingu sjávarútvegsfyrirtækja fyrir þrífum enda sveiflast kostnaðarliðir þeirra töluvert á milli ára.

Að mati Viðskiptaráðs ætti við skattlagningu íslenskra sjávarútvegsfyrirtækja að líta til þess hvernig samskonar skattlagningu er hagað í öðrum ríkjum. Skattlagning umfram það sem gengur og gerist annars staðar skerðir óhjákvæmilega samkeppnishæfni íslenskra sjávarútvegsfyrirtækja sem eru í alþjóðlegri samkeppni. Líkt og bent er á í umsögn SFS og SA um frumvarpið er í þessu samhengi nærtækt að líta til Noregs, en norsk sjávarútvegsfyrirtæki eru í harðri samkeppni við íslensk fyrirtæki um sölu þorsks í Bretlandi.

Þá tekur Viðskiptaráð undir gagnrýni sem fram kemur í umsögn SFS og SA á reiknigrunn veiðigjalds. Samkvæmt frumvarpinu skal reiknigrunnur veiðigjalds ár hvert að byggja á tölfræðilegu úrtaki Hagstofu Íslands sem birt er í ritinu *Hagur veiða og vinnslu*. Líkt og kemur fram í umsögn SFS og SA eru upplýsingar þessar að jafnaði ekki yngri en tveggja ára og ná því

ekki að endurspegla breytingar í sjávarútvegi sem geta bæði verið miklar og átt sér stað á skömmum tíma. Þannig munu eigendur fiskiskipa greiða veiðigjald á grundvelli hagnaðar sem varð til í það minnsta tveimur árum áður. Að mati Viðskiptaráðs er þetta mjög óheppilegt fyrirkomulag. Jafnframt eru upplýsingarnar sem koma fram í ritinu byggðar á úrtaki en ekki heild sem getur orðið til þess að hagnaður í krónum talið getur reiknast of mikill enda er hann áætlaður svipaður fyrir þau fyrirtæki sem ekki eru í úrtakinu og er í heildarniðurstöðum.¹

Það er, eins og áður segir, mat Viðskiptaráðs að þjóðin eigi að njóta arðs af auðlindum landsins. Skattlagning á útgerðarfyrirtæki má þó ekki valda fyrirtækjunum fjárhagsvandræðum eða rýra heildarverðmætasköpun fiskveiðistjórnunarkerfisins. Telur Viðskiptaráð að heillavænlegra hefði verið að fá hagsmunaaðila að borðinu við gerð þessa frumvarps. Leggur ráðið sérstaka áherslu á mikilvægi þess að unnið verði að framtíðarlausn á þessu máli í samráði við helstu hagsmunaaðila. Þó fyrirsjáanleiki hafi verið aukinn með því að veiðigjöld séu ákvörðuð fyrir þriggja ára tímabil er enn óvissa um framtíð greinarinnar. Slík óvissa er til þess fallin að draga úr verðmætasköpun greinarinnar og alþjóðlegri samkeppnishæfni.

Viðskiptaráð leggur til að frumvarpið verði endurskoðað með tilliti til ofangreindra athugasemda.

Virðingarfyllt,



Marta Guðrún Blöndal
Lögfræðingur Viðskiptaráðs Íslands

¹ Sjá í skýrslu Hagstofunnar um *Hag veiða og vinnslu* frá 17. mars 2015, bls. 1.